



# ÜÇ GÜNLÜK YARIŞMA KURALLARI

10. basım, 1 Ocak 2023'den itibaren geçerlidir Güncellemeler 1 Ocak 2024'ten itibaren geçerlidir

Son güncelleme: 07 Aralık 2023

İsviçre'de basılmıştır  
Telif hakkı © 2018 Fédération Equestre Internationale Çoğaltma hakları kesinlikle saklıdır

## Fédération Equestre Internationale

HM King Hussein I Building  
Chemin de la Joliette 8  
1006 Lausanne  
İsviçre

t + 41 21 310 47 47

f +41 21 310 47 60

e info@fei.org

www.fei.org

---

<b>ÖNSÖZ .....</b>	<b>9</b>
<b>ATLARIN İYİLİĞİ İÇİN FEI DAVRANIŞ KURALLARI .....</b>	<b>10</b>
<b>ÜÇ GÜNLÜK YARIŞMA VİZYON BEYANI .....</b>	<b>12</b>
<b>Bölüm 1 GENEL.....</b>	<b>13</b>
500 Giriş	13
500.1 Tanım	13
500.2. Sorumluluk	13
<b>Bölüm 2 MÜSABAKALARIN YAPISI.....</b>	<b>14</b>
501 Müsabakalar ve Seriler	14
501.1 Uluslararası (CI)	14
501.2 Resmi Uluslararası (CIO)	14
501.3 Şampiyonalar (CH)	14
501.4 Oyunlar	15
501.5 FEI Üç Günlük Yarışma Serileri	16
502 Formatlar ve Seviyeler	16
502.1 Formatlar	16
502.2 Zorluk seviyeleri	16
503 Kategoriler	17
503.1 Pony, Gençler, Genç Yetişkin Biniciler ve 25 Yaş Altı Müsabakaları	17
503.2 Sporcuların Yaşı	17
503.3 Genç At Müsabakaları	17
503.4 Atların Yaşı	18
503.5 Ponyler	18
504 Katılım Kısıtlamaları	18
504.1 Sporcu Başına At Sayısı	18
504.2 Diğer Katılım Kısıtlamaları	19
<b>Bölüm 3 MÜSABAKALARIN İDARESİ.....</b>	<b>20</b>
505 Masraflar, Angajman Ücretleri, Para Ödülü, Sorumluluk	20
505.1 CI'ler ve CIO'lar	20
505.2 Şampiyonalar	20
505.3 Para Ödülü	21
506 Kapalı Devre Televizyon	21
507 Program ve Sonuçlar	22
507.1 Program	22
507.2 Sonuçlar	22
508 Davetiyeler	22
508.1 CI'ler	22
508.2 CIO'lar	22
508.3 Şampiyonalar	22

---

---

509	Angajmanlar	22	
509.1	CI'ler ve CIO'lar	22	
509.2	Şampiyonalar	23	
509.3	Yeterlilik Belgesi	23	
<b>Bölüm 4</b>	<b>GÖREVLİLER.....</b>	<b>24</b>	
510	Görevli Kategorileri	24	
510.1	Hakemler	24	
510.2	Teknik Delegeler	24	
510.3	Pist Şefleri	24	
510.4	Komiserler	24	
511	Görevli Transferi için Şartlar		24
511.1	Üç Günlük Yarışma Komiserlerinin özellikleri	24	
512	Statünün Sürdürülmesi için Şartlar	25	
513	Görevlilerin Atanması	25	
513.1	CCI 1*-Intro (Birleştirilmiş Seviye)	25	
513.2	Kısa Format (CCI-S ve CCIO-S)	26	
513.3	Uzun Format (CCI-L ve CCIO-L)	27	
513.4	Hakem Heyeti Başkanının Atanması - Ek Gereklilikler	27	
513.5	Şampiyonalar ve Oyunlar	28	
513.6	Veterinerler (lütfen Veteriner Yönetmeliğine bakın)	29	
513.7	Komiserler	29	
513.8	Atamaya Dair İlave Gereklilikler ve Kısıtlamalar	29	
	Aynı Seviyede Birkaç Bölümlü 513,91, 2 ve 3 yıldızlı Yarışmalar	30	
513.10	Çıkar Çatışması	31	
514	Görevlilerin Ücretleri	31	
515	Görevlilerin Görevleri	31	
515.1	Görevlilerin Yetkileri	31	
515.2	Hakem Heyeti	31	
515.3	Teknik Delege	32	
515.4	Pist Şefi	33	
515.5	Veteriner Delegesi/Komisyonu (Veteriner Yönetmeliğine bakın)	34	
515.6	Komiserler (Komiserler Takımı)	34	
<b>Bölüm 5</b>	<b>KATILIM İÇİN TEKNİK ŞARTLAR</b>	<b>35</b>	
516	Prensipler	35	
517	Yarışmaya Uygunluk Şartı (MER)	35	
518	Minimum Uygunluk Şartı Geçerlik Süresi	35	
518.1	Şampiyonalar	35	
518.2	CI'ler ve CIO'lar:	35	
518.3	CCI4*-S/L ve CCI5*-L ek şartlar	36	
519	Sporcu Kategorileri	36	

---

---

520	CI ve CIO için Minimum Uygunluk Şartları	36
521	Şampiyonalar ve Oyunlar için Minimum Uygunluk Gereklilikleri	38
522	Ters Kalifikasyon	38
522.1	Ters Kalifikasyon - At	38
522.2	Ters Kalifikasyon- Sporcu	39
<b>Bölüm 6</b>	<b>SPORCULAR VE ATLARIN İYİLİĞİ</b>	<b>40</b>
523	Sporcuların İyiliği	40
523.1	Sağlık Bilgileri	40
523.2	Tıbbi Uygunluk	40
523.3	Bir Düşüşten Sonra Muayene	40
523.4	Beyin Sarsıntısı	41
524	Atların İyiliği	41
524.1	Yarışma Yerine Gelişte Veteriner Muayenesi	41
524.2	Veteriner Kontrolleri	41
524.3	Yarışma Esnasında Atların İyiliği	42
524.4	Temyiz	42
524.5	Atlar İçin Dopingle Mücadele ve Kontrollü İlaç Testleri	42
525	Tehlikeli biniş	43
525.1	Tanım	43
525.2	Uyarılar ve Cezalar	43
525.3	Arazi Parkurundan önce Elimine	44
526	Ata Kötü Muamele	44
526.1	Tanım	44
526.2	Uyarılar ve Cezalar	44
526.3	Kamçı Kullanımı	44
526.4	Atların Üzerindeki Kan	45
527	Üç Günlük Yarışma Kayıtlı Uyarısı, Sarı Uyarı Kartları ve Uzaklaştırma	45
<b>Bölüm 7</b>	<b>GENEL YARIŞMA KURALLARI</b>	<b>47</b>
528	Sıralama	47
528.1	Ferdi Sıralama	47
528.2	Takım sıralaması	47
528.3	Diskalifiye	48
529	Katılımcıların ilanı	48
530	At/Sporcu Değişiklikleri	48
530.1	CI'ler	48
530.2	CIO'lar ve Şampiyonalar	48
531	Kura	49
531.1	Kura Yönteminin Onaylanması	49
531.2	CI'ler	49
531.3	CIO'lar ve Şampiyonalar	49

---

532 Giriş Sıralarının Belirlenmesi (CIO'lar ve Şampiyonalar)	49
532.1 Takım Üyelerinin Pozisyonları	49
532.2 Ferdi Pozisyonlar	50
533 Giriş Sırası	50
533.1 Testlerin sırası At Terbiyesi-Arazi Parkuru-Engel Atlama olan CCI-L ve CCI-S	50
533.2 Testlerin sırası At Terbiyesi-Engel Atlama-Arazi Parkuru olan CCI-S	50
533.3 Birden fazla Atla yarışan Sporcular	50
534 Zaman çizelgesi	51
534.1 At Terbiyesi Testi	51
534.2 Arazi Parkuru Testi	51
534.3 Engel Atlama Testi	51
535 Çalışma ve Isınma	51
535.1 Kimlik numarası	51
535.2 Atların Çalıştırılması ile İlgili Kısıtlamalar	51
535.3 Antrenman Sahaları	51
535.4 Çalışma Sahaları	52
535.5 Isınma Sahaları	52
535.6 At Terbiyesi Sahasına Alıştırma	52
535.7 Komiserler	53
536 Parkurlara ve Sahalara Giriş	53
536.1 At Terbiyesi Sahası	53
536.2 Arazi Parkuru	53
536.3 Engel Atlama Parkuru	53
537 Duraklamalar ve Değişiklikler	53
537.1 Duraklamalar	50
537.2 Değişiklikler	54
538 Kıyafet	54
538.1 Genel	54
538.2 At Terbiyesi Testi	55
538.3 Arazi Parkuru Testi	55
538.4 Engel Atlama Testi	55
538.5 Kıyafet Kontrolü	56
539 Ekipman / Kıyafet	56
539.1 Antrenman ve Çalışma	56
539.2 At Terbiyesi Testi	56
539.3 Arazi Parkuru ve Engel Atlama Testleri	57
539.4 Ekipmanın Kontrolü	58
540 İzinsiz Yardım	58
540.1 İstisnalar	59
540.2 Alıcı Cihazlar / Kameralar	59

---

541	Sporcular ve Atların Üzerindeki Reklamlar ve Tanıtımlar	59
541.1	Sponsor Olmayan bir Üreticinin Tanıtımı	59
541.2	Sponsorun Tanıtımı	59
541.3	FEI Şampiyonalarında Kullanım	60
541.4	Organizasyon Komitesinin Sponsoru	60
541.5	Sporcunun Ülkesinin İsmi	60
541.6	Sporcunun İsmi	60
541.7	Ulusal Federasyon Logosu	61
541.8	Oyun Sahasındaki Reklamlar	61
541.9	Müsabaka sahasının tanımı	61
541.10	(Genel Yönetmelik 135.8 uyarınca)	61
<b>Madde 8 AT TERBİYESİ TESTİ .....</b>		<b>62</b>
542	FEI At Terbiyesi Kuralları	62
543	İdare	62
543.1	Testin türü ve seviyesi	62
543.2	Bir Günde Değerlendirilecek Test Sayısı	62
543.3	Hakemlerin Konumları	62
544	Puanlama	62
544.1	Puanlar	62
544.2	Puanların Hesaplanması	63
<b>Bölüm 9 ARAZİ PARKURU TESTİ .....</b>		<b>64</b>
545	Arazi Parkuru Testi için Geçerli Kurallar	64
545.1	Start	64
545.2	Belirli Zaman ve Zamanlama	64
545.3	İz Şaşıрма	64
545.4	Karar ve Attan İnme	65
545.5	Başka bir Yarışmacıyı Geçme	65
545.6	Zor Durumdaki Sporcular	65
545.7	Sporcuların Durdurulması	65
545.8	Elimineden Sonra Parkuru Terk Etme	65
546	Parkurlar	66
546.1	İşaretler	66
546.2	Mesafeler ve Süratler	66
546.3	Finiş Çizgileri	66
546.4	Parkur İzleri	66
547	Engeller	66
547.1	Tanım	66
547.2	Engel Tipleri	66
547.3	Boyutlar	67
547.4	Ölçüm	68

---

---

547.5 Çoklu ve/veya Seçenekli Engeller	68
547.6 Atlayış Sayısı	69
548 Puanlama	69
548.1 Engel Cezaları	69
548.2 Zaman Cezaları	70
548.3 Diğer Elimine Sebepleri	70
549 Hataların Tanımı	70
549.1 Ret	71
549.2 Engelden Kaçma- fanyonu geçmeme	71
549.3 Volt	71
549.4 Bir İtaatsizlikten Sonra Tekrar Engele Yönelme	72
549.5 Düşüş	72
<b>Madde 10 ENGEL ATLAMA TESTİ .....</b>	<b>73</b>
550 FEI Engel Atlama Kuralları	73
551 Amaç	73
552 Parkur ve Engeller	73
552.1 Engel Tipleri	73
553 Puanlama	73
553.1 Engel Cezaları	73
553.2 Zaman Cezaları	74
<b>Ekler</b>	<b>75</b>
<b>Ek A At Terbiyesi – Ekler .....</b>	<b>76</b>
1 At Terbiyesi Testinde İzin Verilen Kantarmalar	76
1.1 Kantarmaların Etki Mekanizması	76
1.2 Malzeme:	76
1.3 İzin Verilen Normal Kantarmalar (şemalara bakın)	76
1.4 İzin Verilmeyen Kantarmalar	77
1.5 Normal Kantarmalar	77
1.6 Tam Başlık	79
2 At Terbiyesi Testinde İzin Verilen Başlıklar	81
3 Üç Günlük Yarışma için At Terbiyesi Testleri	81
<b>Ek B Arazi Parkuru - Ekler .....</b>	<b>82</b>
1 Arazi Parkuru Engelleri Maksimum Boyutlar	82
2 Mesafeler - Süratler - Atlayış Sayıları	82
3 Arazi Parkuru Engellerinin ve Ceza Puanlarının Şeması	82
<b>Ek C Engel Atlama - Ekler .....</b>	<b>83</b>
1 Engeller Maksimum Boyutlar-Mesafeler- Süratler – Atlayışlar	83
<b>Ek D Sağlık Hizmetleri .....</b>	<b>84</b>
<b>Ek E 5 Yıldızlı Üç Günlük Yarışma Yarışmaları için Organizasyon Gereklilikleri .....</b>	<b>89</b>

---

---

<b>Ek F</b>	<b>Sporcu Temsilcisi.....</b>	<b>91</b>
1	Sporcu Temsilcisinin Atanması	91
2	Sporcu Brifingi	91
<b>Ek G</b>	<b>FEI Onur Nişanları .....</b>	<b>92</b>
<b>Ek H</b>	<b>Üç Günlük Yarışma Pony Binicileri ve Yarışmaları için Kurallar</b>	<b>93</b>
1	Uluslararası Pony Yarışmaları ve Kalifikasyon	93
2	Pony Ölçümü	93
3	Donanım	93
4	At Terbiyesi Testi	93
5	Arazi Parkuru Testi	94
<b>Ek I</b>	<b>Kapalı Manej / Saha Arazi Parkuru Kuralları .....</b>	<b>95</b>
1	Ulusal ve Uluslararası müsabakalar için kurallar	95
2	Para ödülü ve masraflar	95
3	Atların İyiliği için FEI Üç Günlük Yarışma Kuralları / Risk yönetimi	95
4	Bir Disiplin olarak Üç Günlük Yarışmanın Tanıtımı	95
	<b>TERİMLER SÖZLÜĞÜ</b>	<b>96</b>



---

# ÖNSÖZ

Bu Üç Günlük Yarışma Kuralları 1 Ocak 2024 itibariyle geçerlidir.

Üç Günlük Yarışma Kuralları risk yönetimi amacıyla acil açıklamaların veya değişikliklerin gerekli olduğu haller haricinde, her dört (4) yılda bir gözden geçirilecektir.

Şu an itibariyle, Üç Günlük Yarışma Kurallarının bu tarihten önce düzenlenmiş tüm diğer metinleri veya bunlar üzerinde yapılmış olan değişiklikler yürürlükten kaldırılmıştır.

Her ne kadar işbu Üç Günlük Yarışma Talimatında uluslararası Üç Günlük Yarışma organizasyonları için FEI'nin detaylı kuralları belirtilmiş olsa da, bunlar aşağıdakiler dahil ancak bunlarla sınırlı olmayan diğer FEI Kuralları ve Yönetmelikleri birlikte okunmalıdır:

FEI Tüzüğü

FEI Genel Yönetmeliği

FEI At Terbiyesi Kuralları

FEI Engel Atlama Kuralları

FEI Veteriner Yönetmeliği

FEI Üç Günlük Yarışma

Memorandumu

FEI Görevliler İçin Arazi Parkuru Kılavuzu

FEI TackApp Uygulaması EADCMR (Atlar için Dopingle Mücadele ve Kontrollü İlaç Yönetmeliği)

ADRHA (İnsan Sporcular için Dopingle Mücadele Kuralları)

FEI Engel Atlama ve At Terbiyesi Talimatları işbu Üç Günlük Yarışma Kurallarında aksi belirtilmedikçe Üç Günlük Yarışmanın Engel Atlama ve At Terbiyesi Testleri için geçerlidir. FEI tarafından yıl içerisinde Engel Atlama ve At Terbiyesi Talimatlarında yapılacak olan tüm değişiklikler bir sonraki yılın 1 Ocak tarihinden itibaren Üç Günlük Yarışma açısından geçerlilikleri için değerlendirilecektir.

İşbu Üç Günlük Yarışma Kurallarında her durumun dikkate alınması mümkün değildir. Herhangi öngörülme veya istisnai şartlarda, işbu Üç Günlük Yarışma Kurallarının ve Genel Yönetmeliklerin amacına mümkün olduğu kadar yaklaşmak suretiyle, sportif bir ruh ile bir karar almak ilgili kişi ya da kuruluşun görevidir. Üç Günlük Yarışma Kurallarında herhangi bir konunun atlanmış olması halinde, atlanan konular işbu Kuralların diğer hükümleri, FEI'nin diğer Kuralları ve Yönetmelikleri ve sporculuk ruhu ile mümkün olan en yüksek seviyede uyumlu olacak şekilde yorumlanacaktır.

İlk harfi büyük olan terimler Üç Günlük Yarışma Kuralları, Genel Yönetmelik, FEI Tüzüğü veya diğer Kuralların Terimler Sözlüklerinde tanımlanmıştır.

---

# ATLARIN İYİLİĞİ İÇİN FEI DAVRANIŞ KURALLARI

FEI uluslararası binicilik sporu ile ilgili olan herkesin FEI'nin davranış kurallarına uymasını, ve Atın iyiliğinin her zaman en büyük önceliğe sahip olduğunu anlaması ve kabul etmesini şart koşturur. Sporcu ve Antrenör Müsabakaya hazırlanırken ve Müsabaka esnasında bu kurallar ve yönetmeliklere uymalıdır. Aşağıdaki kurallara özellikle uyulmalıdır:

## 1. Genel İyilik:

### a) İyi At Bakımı

Ahır bakımı, beslenme ve eğitim iyi At Yönetimi kuralları ile uyumlu olmalıdır. Temiz ve kaliteli ot, yem ve su her zaman mevcut bulunmalıdır.

### b) Eğitim yöntemleri

Atlar sadece fiziksel kapasiteleri ve kendi disiplinleri için olgunluk seviyeleri ile uyumlu bir eğitim görmelidir. Kötü muameleye dayanan veya korku yaratan eğitim yöntemleri uygulanmamalıdır.

### c) Nallama ve donanım

Ayak bakımı ve nallama yüksek bir standartta olmalıdır. Takımlar ağır veya sakatlanma riskini ortadan kaldıracak şekilde tasarlanmalı ve ata uydurulmalıdır.

### d) Nakliye

Nakliye esnasında atlar yaralanmalar, sakatlanmalar ve diğer sağlık risklerine karşı tamamen korunmalıdır. Araçlar güvenli olmalı, iyi havalandırılmalı, yüksek bir standart uyarınca bakımları yapılmalı, düzenli olarak dezenfekte edilmeli ve yetkin kişilerce kullanılmalıdır. Atların idaresi için her zaman yeterlilik sahibi bakıcılar hazır bulunmalıdır.

### e) Transit

Tüm seyahatler dikkatle planlanmalı ve atlara güncel FEI kuralları uyarınca yem ve suyun verildiği düzenli molalar verilmelidir.

## 2. Yarışma için yeterlilik:

### a) Form ve yeterlilik

Yarışmalara katılım sadece formda olan Atlar ve yeterlilikleri kanıtlanmış yarışmacılarla sınırlandırılmalıdır. Atlara eğitim ve yarışma arasında yeterli dinlenme süresi tanınmalı ve seyahat esnasında ayrıca dinlenme imkanı verilmelidir.

### b) Sağlık durumu

Yarışması uygun görülmeyen hiçbir at yarışmaya katılmamalı veya yarışmaya devam etmesine izin verilmemelidir. Şüpheli hallerde veterinerlere başvurulmalıdır.

### c) Doping ve İlaçlar

Doping ve ilaçların yasadışı kullanımı veya buna niyetlenilmesi ciddi bir refah sorunudur ve buna tolerans gösterilmeyecektir. Tüm veteriner tedavilerinden sonra ve Yarışmadan önce atların tamamen iyileşmesi için yeterince zaman tanınmalıdır.

### d) Cerrahi müdahaleler

Atın iyiliğini veya diğer Atların ve/veya Sporcuların güvenliğini tehlikeye atan hiçbir cerrahi müdahaleye izin verilmemelidir.

### e) Gebe/yakın zamanda doğum yapmış kısraklar

Kısraklar gebeliklerinin dördüncü ayından sonra ve yanlarında tayları varken yarışmamalıdır.

### f) Yardımların kötüye kullanımı

Bir Ata doğal binış yardımları veya yapay yardımlar (örneğin kamçı, mahmuz vs.) kullanılarak kötü muamele edilmesine tolerans gösterilmez.

---

### 3. Yarışmalar Atın iyiliğinin önüne geçmemelidir.

#### a) Yarışma sahaları

Atlar sadece uygun ve güvenli zeminler üzerinde çalıştırılmalı ve yarışmalıdır. Tüm engeller ve yarışma koşulları Atın güvenliği göz önünde bulundurularak tasarlanmalıdır.

#### b) Zeminler

Atların üzerinde yürüdüğü, çalıştığı veya yarıştığı tüm zeminler yaralanmalara / sakatlanmalara yol açabilecek faktörler en aza indirilecek şekilde tasarlanmalı ve bakımdan geçirilmelidir.

#### c) Aşırı hava koşulları

Eğer atların iyiliğinin veya güvenliğinin riske giriyorsa, aşırı hava koşullarında yarışmalar yapılmamalıdır. Sıcak veya nemli koşullarda Atların hızla soğutulması için gerekli önlemler alınmalıdır.

#### d) Yarışma ahırları

Ahırlar güvenli, hijyenik, konforlu olmalı, iyi havalandırılmalı ve içerisindeki Atın tipi ve yapısına uygun ebatta olmalıdır. Yıkama yerleri ve su her zaman mevcut olmalıdır.

### 4. Atlara insani muamele:

#### a) Veteriner tedavisi

Bir yarışmada her zaman için uzman veterinerler mevcut bulunmalıdır. Eğer bir At yarışma esnasında yaralanır / sakatlanır veya bitkin düşerse, Sporcu yarışmayı bırakmalı ve veteriner de Atı kontrol etmelidir.

#### b) Tıbbi merkezler

Eğer gerekirse, At ambulansla Yarışma yerinden alınmalı ve daha detaylı bir muayene ve tedavi için en yakın uygun tedavi merkezine taşınmalıdır. Yaralanmış / sakatlanmış atlara nakliyeden önce gereken tüm destekleyici müdahaleler yapılmalıdır.

#### c) Yarışma esnasında yaralanma / sakatlanma

Yarışma esnasında gerçekleşen yaralanma / sakatlanma olayları izlenmelidir. Yaralanma / sakatlanma olaylarının en aza indirmesinin yollarının bulunması amacıyla zemin koşulları, Yarışmaların sıklığı ve tüm diğer risk faktörleri dikkatle incelenmelidir.

#### d) Ötenazi

Eğer yaralanma / sakatlanma yeterince ciddi ise, Ata bir veteriner tarafından mümkün olan en kısa sürede insani şekilde ve yalnızca Atın çektiği acının en aza indirilmesi amacıyla ötenazi uygulanması gerekebilir.

#### e) Emeklilik

Atlara yarışmalardan emekli olduklarında iyi ve insani şekilde muamele edilmelidir.

### 5. Eğitim:

FEI atçılık sporu ile ilgili herkesin Müsabaka Atlarının bakımı ve idaresi ile ilgili uzmanlık alanlarında mümkün olan en yüksek seviyede eğitimi almasını teşvik etmektedir.

Atların İyiliği için işbu Davranış Kuralları zaman zaman değiştirilebilir ve herkes görüşlerini bildirmekte serbesttir. Yeni araştırma bulgularına özel bir dikkat gösterilecektir ve FEI atların iyiliği ile ilgili çalışmalar için finansman ve desteği teşvik etmektedir.

---

## ÜÇ GÜNLÜK YARIŞMA VİZYON BEYANI

Sporcunun atçılığın tüm dallarında önemli derecede deneyime, Atının kapasitesine dair tam bir bilgiye ve Atın kendi zekası ile aşamalı bir eğitimin sonucu olarak genel bir yetkinlik seviyesine sahip olmasını gerektiren Üç Günlük Yarışma en eksiksiz kombine binicilik Müsabakası dalıdır.

Arazi Parkuru testi, doğru eğitim ve binış prensiplerinin ödüllendirildiği, binış kabiliyeti ve atçılığın en heyecan verici ve meydan okuyucu çok-yönlü testidir. Bu testin odak noktası Sporcuların ve Atların Müsabakanın (hava, zemin, engeller, arazi vs. gibi) farklı ve değişken koşullarına adapte olması, engel atlama becerisi, uyum, karşılıklı güven sergilemesi ve genel olarak "iyi gözükmesi"dir.

Bu test, ilgili olan herkesin testin kendine özgü zorlu ve heyecan verici doğasında var olan belirli seviyede bir riskten haberdar olmasını ve bunu kabul etmesini gerektirir.

Her seviyede, Müsabakanın doğası ve seviyesinin gerektirdiğinden daha yüksek bir riskin doğmaması amacıyla giderek aşamalı olarak eğitilen Atlarıyla sorumlu Sporcuların yarışmaya katılmasını sağlamak amacıyla elden gelen tüm çabalar gösterilmelidir.

## **Bölüm 1 GENEL**

### **500 Giriş**

#### **500.1 Tanım**

Bir Üç Günlük Yarışma Müsabakası, Sporunun hepsinde aynı Ata bindiği üç ayrı testten oluşur. Bunlar At Terbiyesi, Arazi Parkuru ve Engel Atlamadır.

#### **500.2. Sorumluluk**

##### **500.2.1. Sporcular**

Bir Sporcu bu kuralları bilmek ve bunlara uymaktan nihai olarak yükümlüdür. İşbu kurallarda belirtilmiş olsun veya olmasın, bir Komiser veya görevlinin atanması yarışmacının bu yükümlülüğünü ortadan kaldırmaz.

##### **500.2.2. Ulusal Federasyonlar**

Ulusal Federasyonlar uygun Sporcuların ve Atların tüm uluslararası Yarışmalar için seçilmesinden ve bu Yarışmalara iştirak etmesinden sorumludur ve söz konusu Sporcular ile Atların yarışmaya uygunluğu ve formları için sorumluluk alırlar.

##### **500.2.3. Ulusal Güvenlik Görevlileri**

Uluslararası Üç Günlük Yarışma müsabakaları düzenleyen tüm Ulusal Federasyonlar, yıllık veri raporlama ve her yıl düzenlenen Risk Yönetimi Seminerine katılım da dahil olmak üzere, Üç Günlük Yarışma Risk Yönetimi ile doğrudan ilgili tüm konular açısından FEI ile bağlantı kurmak amacıyla aktif bir Ulusal Güvenlik Görevlisi (UGG) atamalıdır.

##### **500.2.4. Tescil**

Uluslararası Yarışmalara katılan tüm Sporcular ve Atlar her sene FEI tarafından tescil edilmelidir.

##### **500.2.5. Atların Pasaportları ve Mikroçipleri**

Lütfen Genel Yönetmelik (GY) Md. 137'ye bakın.

## **Bölüm 2 MÜSABAKALARIN YAPISI**

### **501 Müsabakalar ve Seriler**

#### **501.1 Uluslararası (CI)**

Ferdi sıralama olan müsabakalardır. CI müsabakasının yeri, tarihi ve seviyesi FEI tarafından onaylanmalıdır. Yeni yarışma yerlerindeki 4 ve 5 yıldız seviyesindeki Müsabakalar için özel şartlar geçerli olabilir.

#### **501.2 Resmi Uluslararası (CIO)**

Resmi bir takım sıralaması ve ferdi sıralamanın olduğu Müsabakalardır. Bir takımın her üyesi otomatik olarak ferdi sıralamaya dahil edilir. Takımlar her zaman için aynı ülkeden Sporculardan oluşur.

CIO Müsabakalarının yeri, tarihi ve seviyesi FEI ve Üç Günlük Yarışma Komitesi tarafından onaylanmalıdır. Her bir Ulusal Federasyon bir takvim yılında Yetişkinler için sadece bir CIO düzenleyebilir.

##### **501.2.1 Uluslar Kupası**

Uluslar Kupası (aynı zamanda "UK" olarak da anılır) resmi uluslararası takım müsabakasıdır. Amacı farklı UF'lerden Sporcular ve Atların performansını karşılaştırmaktır ve sadece bir CIO kapsamında organize edilebilir.

\*Bu müsabakanın FEI Uluslar Kupası™ olarak tanınabilmesi için en azından üç UF müsabakaya katılmalıdır.

Bir CCIO'da beşten az UF takımlar için angajman yaptırırsa, davet her UF başına iki takımı (ev sahibi takım dahil) içerecek şekilde genişletilebilir. Yarışmanın başlangıcından önce, en geç ülkelerin giriş sırası için kura çekiminde iki takımı olan her UF, FEI Uluslar Kupası™ puanları için hangi takımın yarışacağına karar vermelidir."

#### **501.3 Şampiyonalar (CH)**

Resmi bir takım sıralaması ve ferdi sıralamanın olduğu Müsabakalardır. Bir takımın her üyesi otomatik olarak ferdi sıralamaya dahil edilir. Takımlar her zaman için aynı ülkeden Sporculardan oluşur.

Coğrafi temsil, Sporcular ve Atların yaş grubu, tarih ve seviyeye Kurul tarafından karar verilir.

İstisnai durumlarda bir Kıta Şampiyonasındaki takımlar bölgesel olabilir ve bu durumda bölgenin kapsamı Üç Günlük Yarışma Komitesi tarafından önceden onaylanmalıdır.

Pony, Genç ve Genç Yetişkin Binici Şampiyonaları uzun okul tatillerinde düzenlenmelidir. Genç ve Genç Yetişkin Binici Şampiyonaları tercihen beraberce düzenlenmelidir.

"Tüm Şampiyonalar tüm seviyelerde uzun formatta organize edilmelidir (Bu kuralın istisnaları Üç Günlük Yarışma Komitesi tarafından değerlendirilebilir)."

##### **501.3.1 Asgari Katılım**

Kıta Şampiyonaları sadece ilk Veteriner Kontrolünde en azından üç Ulusal Federasyon ve/veya Bölge Takımı temsil ediliyorsa yapılabilir.

Avrupa dışında Genç ve Genç Yetişkin biniciler için Kıta Şampiyonaları en azından iki Ulusal Federasyondan istenilen sayıda Bölge Takımı ile gerçekleştirilebilir.

##### **501.3.2 Takımlara İlaveten Ferdi Sporcular**

Tüm Şampiyona ve Oyunlarda, ev sahibi ülkenin Sporcuları ve Atları yabancı ülkeler için izin verilen maksimum sayı ile aynı sayıda Sporcu ve At ile sınırlı olacaktır.

Bu yarışmanın FEI Şampiyonası olarak tanınması için en az 3 ülkenin (en az 9 sporcu) Veteriner Kontrolünden geçmesi gereklidir. Şampiyona yarışmasında maksimum sayı 90 sporcudur. Her takıma ilaveten yarışmaya katılma hakkına sahip olan maksimum ferdi sporcu sayısı şöyledir:

- Angajman yaptıran yedi veya daha fazla takım varsa - ülke başına iki ferdi sporcu
- Angajman yaptıran beş veya altı takım varsa - ülke başına üç ferdi sporcu.
- Angajman yaptıran dörtten az takım varsa - ülke başına dört ferdi sporcu.

Ulusal Federasyonlar Organizasyon Komitesi tarafından ön angajmanların kapanış tarihinde bilgilendirilir.

### 501.3.3 Zorluk seviyeleri

Şampiyonalar için zorluk seviyesi aşağıdaki gibidir:

- Ponyler - CCIP2\*-L
- Genç Atlar (altı yaşlı) - CCI2\*-L
- Genç Atlar (yedi yaşlı) - CCI3\*-L
- Gençler - CCI2\*-L
- Genç Yetişkin Biniciler - CCI3\*-L
- Kıta/Bölge Şampiyonaları ve Oyunları ilgili Ulusal Federasyonlara danışıldıktan sonra Üç Günlük Yarışma Komitesi tarafından belirlenir.
- Dünya Şampiyonaları - lütfen Md. 501.3.4'e bakın

### 501.3.4 Ferdi ve Takım Dünya Şampiyonaları

Dünya Şampiyonaları Yetişkinler içindir.

Dünya Şampiyonaları sadece en azından altı Ulusal Federasyonun temsil edilmesi halinde yapılabilir.

Eğer dünya Şampiyonası ayrı olarak yapılacaksa, Sporcu sayısı Şampiyonalar için Mad. 501.3.2 uyarınca belirlenir.

Diğer disiplinlerle beraber olduğunda Dünya Şampiyonalarına katılım:

- Her ulustan en çok 5 Sporcu katılabilir.
- Bir takım ile temsil edilmeyen Uluslar için en çok 2 ferdi Sporcu.
- Bir Takım 3 veya 4 Sporcudan oluşur.

Dünya Şampiyonalarının Teknik Seviyesi:

- 5 yıldız seviyesi At Terbiyesi ve Engel Atlama Testi
- Arazi Parkuru Testi Dünya Şampiyonası/Olimpiyat oyunları seviyesi teknik zorluğu (10min 38- 42 atlayış)
- Dünya Şampiyonası/Olimpiyat Oyunları 5 yıldız seviyesinde MER sayılır

## 501.4 Oyunlar

### 501.4.1 Bölge ve Kıta Oyunları

Üç Günlük Yarışma resmi bir takım sıralaması ve ferdi sıralama ile çok sayıda spor dalını içeren bölge veya kıta oyunları (örneğin Pan Amerikan, Asya, Güney Amerika, Güney Doğru Asya vs. gibi) bünyesinde düzenlenebilir.

Bu oyunlar teknik hususlar haricinde genel yönetmeliklerden sorumlu olan NOC konfederasyonları tarafından organize edilir. Yaş grubu, format ve seviye FEI Üç Günlük Yarışma Komitesi tarafından onaylanmalıdır.

### 501.4.2 Olimpiyat Oyunları

Olimpiyat Oyunları Olimpiyat Oyunları için Özel FEI Yönetmeliği ve güncel Üç Günlük Yarışma Talimatı uyarınca Uluslararası Olimpiyat Komitesi tarafından düzenlenir.

## **501.5 FEI Üç Günlük Yarışma Serileri**

FEI Üç Günlük Yarışma Serisi Kurulun onayıyla düzenlenebilir. (örn. FEI Üç Günlük Yarışma Dünya Kupası, FEI Üç Günlük Yarışma Uluslar kupası vs. gibi).

Tüm Seriler için ayrı kalifikasyon ve katılım Kuralları Kurul tarafından onaylanmalıdır.

## **502 Formatlar ve Seviyeler**

Müsabakalar ayrıca formatları ve seviyelerine göre de tanımlanır.

### **502.1 Formatlar**

#### **502.1.1 Tanım**

Formatlar Yarışmanın belirli teknik özelliklerini tanımlar (Yarışmanın süresi, Arazi Parkuru testinin zorluğu, testlerin sırası vs.).

#### **502.1.2 Uzun Formatlı Müsabaka (CCI-L)**

Uzun Formatlı bir Müsabaka üç veya daha fazla günde düzenlenebilir. At Terbiyesi Testi yarışmacıların sayısına göre bir veya daha fazla güne yayılırken bunu hemen sonraki gün Arazi Parkuru Testi ve daha sonra hemen sonraki günde Engel Atlama Testi takip eder. Birden fazla Müsabaka aynı anda yapılıyorsa, zaman çizelgesine uyum sağlamak için FEI'nin onayıyla At Terbiyesi Testi ile bir sonraki Test arasında boş bir güne izin verilir

Uzun Formatlı Müsabakalarda Arazi Parkuru Atın son derece formda olmasını ve başarı için dayanıklılığa ihtiyaç duyulmasını gerektirecek uzunlukta olacaktır.

Arazi Parkuru testi her zaman için Engel Atlama testinden önce koşulur.

#### **502.1.3 Kısa Formatlı Müsabaka (CCI-S)**

Kısa Formatlı bir Müsabaka bir veya daha fazla günde düzenlenebilir. At Terbiyesi Testi her zaman ilk olarak koşulur ve bu testi aynı günde veya sonraki günlerde Engel Atlama ve Arazi Parkuru Testleri takip eder Birden fazla Müsabaka aynı anda yapılıyorsa, zaman çizelgesine uyum sağlamak için FEI'nin onayıyla At Terbiyesi Testi ile bir sonraki Test arasında boş bir güne izin verilir

Kısa Formatlı Müsabakada Arazi Parkurunun zorluk seviyesi yıldız sistemi uyarınca Uzun Format ile aynı olsa da parkur daha kısadır ve atlayışlar daha yoğun çaba gerektirir.

Arazi Parkuru testi tercihen Engel Atlama testinden sonra koşulur.

#### **502.1.4 Birleştirilmiş formatlı Müsabaka (CC1\*-Intro)**

CC1\*-Intro testlerin sırası ve Veteriner Kontrolü gereklilikleri açısından Kısa veya Uzun formatlı olarak yapılabilir.

### **502.2 Zorluk seviyeleri**

Seviyeler Yarışmanın zorluk seviyesini gösterir ve bir yıldızlı alt seviyeden daha yüksek 5 yıldıza doğru yükselen aşamalı bir yıldız sistemi ile tanımlanır.

Beş yıldız seviyesindeki Müsabakalar için hem Sporcu ve hem de Atın azami bir eğitim ve deneyim seviyesine sahip olması gereklidir.



**503 Kategoriler****503.1 Pony, Gençler, Genç Yetişkin Biniciler ve 25 Yaş Altı Müsabakaları**

Pony, Gençler, Genç Yetişkin Biniciler ve U25 Yaş Altı Müsabakaları Sporcuların yaş grubuna göre düzenlenebilir.

**503.1.1 Pony Müsabakaları**

Bir Sporcu 12 yaşına bastığı takvim yılının başından itibaren 16 yaşına bastığı yılın sonuna kadar Pony Binicisi olarak yarışma koşabilir.

Bir Pony Binicisi, uygun şekilde kalifiye olursa Pony Binicisi olarak statüsünü kaybetmeksizin sadece Ponyler ile sınırlı olmayan Üç Günlük Yarışma Müsabakalarına katılabilir.

**503.1.2 Gençler Müsabakaları**

Bir Sporcu 14 yaşına bastığı takvim yılının başından itibaren 18 yaşına bastığı yılın sonuna kadar Genç Binici olarak yarışma koşabilir.

**503.1.3 Genç Yetişkin Binici Müsabakaları:**

Bir Sporcu 16 yaşına bastığı takvim yılının başından itibaren 21 yaşına bastığı yılın sonuna kadar Genç Yetişkin Binici olarak yarışma koşabilir.

**503.1.4 25 Yaş Altı Müsabakaları**

Bir Sporcu on altı (16) yaşına bastığı takvim yılının başından itibaren yirmi beş (25) yaşına bastığı yılın sonuna kadar 25 Yaş Altı Binici olarak yarışma koşabilir.

**503.2 Sporcuların Yaşı**

Bir Sporcu 18 yaşına bastığı takvim yılının başından itibaren Yetişkin kabul edilir. Şampiyonalar ve Oyunlar özellikle Gençler, Genç Biniciler veya Pony Binicileri için düzenlenmedikçe, sadece Yetişkinlerle sınırlıdır.

Uluslararası Müsabakalar aşağıdaki istisnalar ile özellikle Gençler, Genç Biniciler veya Pony Binicileri için düzenlenmedikçe, sadece Yetişkinlerle sınırlıdır:

- a) Bir Sporcu, Ulusal Federasyonunun açık izni ile, 16 yaşına bastığı takvim yılının başından itibaren üç yıldızlı Müsabakalara katılabilir.
- b) Bir Sporcu, Ulusal Federasyonunun açık izni ile, 14 yaşına bastığı takvim yılının başından itibaren iki yıldızlı Müsabakalara katılabilir.
- c) Bir Sporcu, Ulusal Federasyonunun açık izni ile, 12 yaşına bastığı takvim yılının başından itibaren bir yıldızlı Müsabakalara katılabilir.

**503.3 Genç At Müsabakaları**

Genç At Müsabakaları altı ve yedi yaşlı Atlar için Atların yaşına göre düzenlenebilir.

Bu Müsabakalar sadece CCI2\* ve 3\* - Uzun veya Kısa format seviyesinde yapılabilir.

### **503.4 Atların Yaşı**

Tüm Yarışmalarda Atlar için aşağıdaki minimum yaşlar geçerli olacaktır.

- a) CCI1\* Seviyesi Müsabakalar: Bir At 1\* seviyesindeki Yarışmalara beş yaşına girdiği takvim yılının başından itibaren katılabilir.
- b) CCI2\*/3\* Seviyesi Müsabakalar: Bir At 2\*/3\* seviyesindeki Yarışmalara altı yaşına girdiği takvim yılının başından itibaren katılabilir.
- c) CCI4\* Seviyesi Müsabakalar: Bir At 4\* seviyesindeki Yarışmalara yedi yaşına girdiği takvim yılının başından itibaren katılabilir.
- d) CCI4\* Seviyesi Müsabakalar ve Dört yıldız Seviyesindeki Şampiyonalar: Bir At beş yıldız seviyesindeki Müsabakalara veya dört yıldızlı Müsabakalara dokuz yaşına girdiği takvim yılının başından itibaren katılabilir.

### **503.5 Ponyler**

Özellikle Ponylerle sınırlandırılmış Müsabakalar (CCIP'ler) haricinde, tüm Uluslararası Üç Günlük Yarışma Müsabakaları Ponylerin ve Sporcuların tüm gerekli kalifikasyonları karşılması kaydıyla hem Atlara ve hem de Ponylere açıktır.

#### **503.5.1 Tanım**

Ponynin tanımı ve Pony ölçüm protokolü için Veteriner Yönetmeliğine bakın.

#### **503.5.2 Ponynin Yaşı**

Bir Pony, beş yaşına bastığı takvim yılının başından itibaren CCIP1\* Pony Müsabakalarında ve altı yaşına bastığı Takvim yılının başından itibaren CCIP2\* Müsabakalarında yarışabilir.

## **504 Katılım Kısıtlamaları**

### **504.1 Sporcu Başına At Sayısı**

#### **504.1.1 Şampiyonalar ve Oyunlar**

Bir Sporcu sadece bir Ata binebilir.

#### **504.1.2 FEI Üç Günlük Yarışma Uluslar Kupası Serisine dahil CIO Yarışmaları**

Bir Sporcu bir takımın üyesi olarak tek bir Ata binebilir ve sadece bir takımda yarışabilir.

Takım müsabakası At Terbiyesi ve Arazi Parkuru giriş listelerine bir grup olarak dahil edilmelidir. Ferdi sporcular tercihen Takım grubundan önce veya OK'nin kararına göre sonra ayrı bir grup olarak dahil edilecektir. Bu bilgi programda bulunmalıdır.

#### **504.1.3 CI'ler**

Aşağıdaki istisnalar ile, bir Sporcunun Ferdi Yarışmada binebileceği at sayısına dair bir kısıtlama yoktur:

- a) Organizasyon Komitesi, karar yetkisi tamamen kendisine ait olmak üzere, zaman açısından veya başka bir sebeple bir kura prosedürü uygulayabilir. Bu prosedür Müsabakanın programında yayınlanmalıdır.
- b) Bir yarışmaya kabul edilebilecek olan sayıdan fazla angajman yapılması halinde, hiçbir Sporcu ikiden (veya OK tarafından karar alınması halinde birden) fazla Ata binemez.

Ulusal Federasyonlar her durumda Sporcuların uluslararası Yarışmalara angajmanlarının yaptırılmasından, hiçbir Sporcunun Arazi Parkurunun hiçbir gününde kapasitesinin üstünde sayıda ata binmemesini sağlamaktan sorumludur.

**504.2 Diğer Katılım Kısıtlamaları****504.2.1 Bir veya İki Yıldız Seviyesi Müsabakalar**

İçinde bulunulan veya bir önceki yılda W-CH/OG/5\*-L seviyesindeki bir Yarışma için bir Minimum Uygunluk Şartını sağlamış olan bir At, Sporcu sınıflandırılmamış bir Sporcu olmadıkça, CCI1\* veya CCI2\* Uzun ve Kısa formatlı bir Müsabakaya giremez

**504.2.2 Şampiyonalar**

Sporcular ve Atlar herhangi bir takvim yılında Pony, Genç Binici, Genç Yetişkin Binici veya Yetişkin Binici Şampiyonalarından sadece birine katılabilirler. Bu hüküm Genç At Şampiyonaları için geçerli değildir.

**504.2.3 Gençler Şampiyonaları**

Gençler Şampiyonaları bir önceki yılda veya içinde bulunulan yılda CCI5\*-L seviyesindeki bir Yarışmada veya Olimpiyat Oyunlarında veya W-CH'de bir MER hakkı kazanmış olanlar haricinde tüm Atlara açıktır.

Bir Sporcu Yetişkinler için bir Üç Günlük Yarışma Şampiyonasına veya Bölge ya da Olimpiyat Oyunlarında Üç Günlük Yarışmaya bir kez katıldıktan sonra, artık Üç Günlük Yarışma Gençler Şampiyonalarına katılamaz.

## **Bölüm 3 MÜSABAKALARIN İDARESİ**

### **505 Masraflar, Angajman Ücretleri, Para Ödülü, Sorumluluk**

#### **505.1 CI'ler ve CIO'lar**

Angajman ücreti ve masraflar Organizasyon Komitesinin kararı uyarınca karşılanabilir.

Ev sahibi ülkede ikamet eden yabancı Sporcular da dahil olmak üzere ev sahibi ülkeden tüm Sporculara aynı imkanlar tanınmalıdır.

Tüm diğer yabancı Sporculara, ev sahibi ülkenin Sporcuları veya ev sahibi ülkede ikamet eden Yabancı Sporculara tanınanlardan farklı olabilen, aynı haklar tanınmalıdır.

#### **505.2 Şampiyonalar**

##### **505.2.1 Kıta Şampiyonaları**

Organizasyon Komitesi organizasyonun yapıldığı ülkenin sınırı ve/veya yarışma yerine giriş ve buralardan çıkış için acente ve veteriner ücretleri de dahil olmak üzere karantina ve (eğer varsa) gümrük ücretlerini organize etmek ve karşılamaktan sorumludur.

Organizasyon Komitesinin seçenekleri aşağıdaki gibidir:

- a) Ferdi Sporcular ve/veya Takımlar için makul bir angajman ücreti talep etmek ve ayrıca aşağıdakileri ilk Veteriner Kontrolünden önceki günden Engel Atlama Testinden sonraki güne kadar sağlamak:
  - a. Sporcular, Seyisler, Ekip Şefleri ve Takım Veterineri için sabit giderler (konaklama, yemekler ve Yarışma yerine gidiş-geliş) Eğer konaklama ücretsiz değilse uygun fiyatlı konaklama yerleri ayarlanmalı veya tavsiye edilmeli ve fiyatlar Programda belirtilmelidir.
  - b. Atlar için ahır, yataklık ve yem
- b) Angajman ücretinden feragat etmek ve diğer masrafları karşılamamak. Bu durumda, Organizasyon Komitesi sabit giderleri karşılamakla veya Atlar için ahır ve yem temin etmekle yükümlü olmayacaktır.

Gençler, Genç Yetişkinler ve Yetişkinler Şampiyonaları için sadece para ödülü veriliyorsa angajman ücreti alınabilir.

Kıta Şampiyonasının birden fazla disiplinde düzenlenen bir Şampiyonanın parçası olarak yapılması halinde FEI Genel Yönetmeliği Madde 100.1 geçerlidir.

İkinci manşta elimine olan takımlar için para ödülüne dair detaylı bilgi için bkz.

##### **505.2.2 Dünya Şampiyonaları**

Dünya Şampiyonaları için angajman ücreti ve masraflar FEI'nin Organizasyon komitesi ile yapacağı anlaşmaya bağlı olacaktır.

##### **505.2.3 Sorumluluk**

Ekip Şefleri tüm Resmi Ekip Şefi toplantılarında hazır bulunmaktan ve sporcularını temsil etmekten sorumludur.

Ekip Şefleri tüm Yarışma boyunca takımlarının ve/veya ferdi Sporcularının davranışlarından sorumludur. Kendileri ve Ulusal Federasyonları meydana gelen tüm zararlardan sorumludur. Eğer Sporcular özel evlerde kalmıyorsa, Ekip Şefleri takımları ve/veya ferdi sporcuları ile kalmalıdır.

Temyiz Hakem Kurulu tazminat taleplerini değerlendirme yetkisine sahiptir. FEI hukuk sistemi uyarınca, Temyiz Hakem Kurulu para cezası verebilir ve Yarışma boyunca herhangi bir anda uygunsuz şekilde davranan takımları ve/veya ferdi Sporcuları diskalifiye etme hakkına sahiptir.

### **505.3 Para Ödülü**

#### **505.3.1 Dağıtım**

Programda yer alan her Müsabaka için yayınlanan toplam para ödülü miktarı, programdaki her Müsabaka için gösterilen şekilde dağıtılmalıdır.

Organizasyon Komiteleri, para ödülü dağılımının ayrıntılarını Yarışma programında belirtmelidir. Organizasyon Komiteleri, ödül miktarının ve sayısının kesin katılımcı sayısına göre ayarlanmasını sağlamak için programa iki para ödülü dağıtım seçeneği içerebilir.

Her Yarışma için verilen minimum ödül sayısı, minimum beş ödül olmak üzere, (At Terbiyesinde) start alan her dört Sporcu için bir ödül şeklinde olmalıdır.

Eğer Yarışmayı beşten az Sporcu tamamlarsa, dağıtılacak olan minimum ödül miktarı yarışmaya katılan Sporcuların sayısına eşit olacak şekilde değiştirilecektir.

Ferdi biniciler veya takımlar için, nakdi veya kolayca nakde çevrilebilecek aynı, birincilik ödülünün değeri asla para ödülünün toplam değerinin ve Yarışma için verilen nakde çevrilebilen ödüllerin üçte birini aşamaz. Organizasyon Komiteleri, kesin angajman tarihine kadar (en geç 1. veteriner kontrolünden 4 gün önce) alınan start sayısına göre para ödülünü uyarlama imkanına sahiptir.

#### **505.3.2 Birkaç Bölümlü Müsabakalar**

Para ödülü tüm bölümler için aynı olmalı ve Programda belirtilmelidir.

#### **505.3.3 Pony Müsabakaları**

Pony Müsabakalarında para ödülüne izin verilmez.

#### **505.3.4 Ödül Töreni**

Ödül kazananlar ödül törenine katılmalı ve törende dereceye giren Atları ile yer almalıdırlar (ancak, eğer Arazi Parkuru son test olarak koşuluyorsa, atların törene katılması gerekliliği yoktur).

OK yarışmacıları ödül töreni protokolü ve törene katılması gereken dereceye giren binici sayısı hakkında resmen bilgilendirmelidir.

Eğer ödül kazanan bir Sporcu ödül törenine makul bir mazereti olmaksızın ve OK'yi bilgilendirmeksizin katılmazsa, Hakem Heyeti takdir yetkisini kullanarak Organizasyon Komitesinin Sporcuya ödül vermemesine karar verebilir.

### **506 Kapalı Devre Televizyon**

Tüm Beş Yıldız Uluslararası Üç Günlük Yarışmalar (CCI5\*-L) ve dört ve beş yıldız Şampiyonalar (CH 4 ve 5 yıldız) için, başlangıçtaki kapalı alanda ve Kontrol Merkezinde Hakem Heyeti ve Kontrol Görevlilerinin kullanımı için Arazi Parkuru testi esnasında kapalı devre bir televizyon sisteminin bulunması zorunludur.

## **507 Program ve Sonuçlar**

### **507.1 Program**

Tüm Yarışmalar için FEI tarafından verilen form üzerine taslağı çıkartılmış olan Yarışma programı en geç aşağıdaki tarihlerde onaylanması için FEI'ye gönderilmelidir:

- a) CCI1\*-Intro, CCI2\* ve 3\* Uzun ve Kısa format seviyesindeki bir Yarışmadan dört hafta önce.
- b) CCI4\* Uzun ve kısa, CCI5\* Uzun, CCIO ve tüm seviyelerdeki CH'ler için Yarışmadan on hafta önce.

Yukarıdaki son tarihlere uyulmaması halinde Genel Yönetmeliğin hükümleri geçerli olacaktır.

Angajmanların kapanış tarihinden sonra hiç bir program onaylanamaz.

### **507.2 Sonuçlar**

Yarışmalarda alınan tüm sonuçlar Organizasyon Komitesi tarafından tercihen yarışmanın sona ermesinden itibaren derhal ve en çok iki gün içerisinde FEI tarafından belirlenmiş elektronik formatta FEI'ye gönderilmelidir.

Yukarıdaki son tarihlere uyulmaması halinde Genel Yönetmeliğin hükümleri geçerli olacaktır.

## **508 Davetiyeler**

Davetiyeler ferdi Sporculara değil Ulusal Federasyonlara gönderilir.

### **508.1 CI'ler**

Davet edilecek Ulusal Federasyonlar ve ülke başına Sporcu ve At Sayısı Organizasyon Komitesi tarafından belirlenir.

Her Sporcu için bir seyis davet edilmelidir.

### **508.2 CIO'lar**

En azından beş yabancı ülke davet edilmelidir. Ev sahibi ülkeden Sporcuların sayısı sınırsızdır.

Organizasyon komitesi davet edilecek olan ülke sayısını sadece Genel Sekreterin ve Üç Günlük

Yarışma Komitesinin onayı ile sınırlayabilir.

Sporcu başına bir seyis ve ülke başına bir Resmi Görevli davet edilmelidir.

### **508.3 Şampiyonalar**

Şampiyonalar hak kazanmış olan tüm Sporcular ve Takımlara açıktır. Davetiyeler tüm ilgili Ulusal Federasyonlara gönderilmelidir.

Sporcu başına bir seyis ve ülke başına iki Resmi Görevli davet edilmelidir.

## **509 Angajmanlar**

### **509.1 CI'ler ve CIO'lar**

Angajmanlar Ulusal Federasyonlar tarafından Yarışmanın onaylı Programında Organizasyon Komitesi tarafından yayınlanmış olan koşullara uygun olarak yapılmalıdır.

### 509.1.1 Kesin Angajmanlar

Kesin angajmanlar Yarışmanın başlangıcından en genç dört (4) gün öncesinde yapılmalıdır. Bu angajmanlar Yarışmaya katılabilecek olan son Sporcu ve At listesini oluşturur. Sporcular ve/veya Atlarda değişiklik yapılmasına sadece bu kurallar uyarınca izin verilir.

### 509.2 Şampiyonalar

FEI Şampiyonaları ve FEI Dünya Oyunları için angajmanlar FEI Genel Yönetmelik Madde 116.2 uyarınca yapılmalıdır.

Angajmanlar Ulusal Federasyonlar tarafından aşağıdaki şekilde iki etapta yapılmalıdır.

Angajmanların alınması gereken son tarihler Müsabakanın onaylı programında yayınlanmalıdır.

### 509.2.1 Ön Angajmanlar

En azından dört hafta öncesinde, Ev Sahibi Federasyon da dahil olmak üzere prensipte angajman yaptırmış olan tüm Ulusal Federasyonlar:

- a) start alma hakkına sahip olan at ve sporcu sayısının üç katına kadar at ve sporcu için FEI Online Angajman Sistemi üzerinden angajman yaptırabilirler. Bu sınır dahilinde, bir Sporcu için angajman yaptırılacak at sayısında bir kısıtlama yoktur.
- b) Eğer FEI online angajman sistemi kullanılmıyorsa, angajman yaptırılan tüm Sporcular/Atlar için Sporcunun tescil numarası ve Atın pasaport/tescil numarası angajmanlara dahil edilmelidir.

### 509.2.2 Kesin Angajmanlar

Kesin angajmanlar, en geç yarışmanın ilk Veteriner Kontrolünden dört gün öncesine kadar FEI Online Angajman Sistemi vasıtasıyla doğrulanmış olmalıdır.

Tüm Ulusal Federasyonlar kendi ön angajman listesinden seçim yapar ve kendi azami kontenjanlarına göre kesin angajman yaptırır.

Bunlar Müsabakaya gidecek olan Sporcular ve Atlardır.

Kesin angajmanlar yapıldıktan sonra, ön angajman listesinde ismi bulunan Sporcular ve/veya Atlar üzerindeki değişiklikler sadece Organizasyon Komitesinin izni ile, ancak hiçbir durumda en geç ilk Veteriner Kontrolünden iki saat önce olmak suretiyle, yapılır.

### 509.3 Yeterlilik Belgesi

Tüm Şampiyonalar ve Oyunlar için, Ulusal Federasyonlar Sporcu ve Atın ulusal şartları yerine getirdiklerini ve ön angajman tarihine veya FEI tarafından belirlenmiş başka herhangi bir tarihe kadar FEI şartlarını karşıladığının beyan edildiği bir yeterlilik belgesini FEI Online Angajman Sistemi yoluyla yüklemeli ve imzalı bir versiyonu FEI'ye göndermelidir.

## **Bölüm 4 GÖREVLİLER**

### **Görevliler için Davranış Kuralları**

Tüm FEI Görevlileri FEI Davranış Kurallarına uymakla yükümlüdür (Genel Yönetmelik Ek H'ye bakın).

### **510 Görevli Kategorileri**

#### **510.1 Hakemler**

Uluslararası Hakemler dört kategoriye ayrılır:

- a) 1. Seviye Hakemler
- b) 2. Seviye Hakemler
- c) 3. Seviye Hakemler
- d) 4. Seviye Hakemler

#### **510.2 Teknik Delegeler**

Uluslararası Teknik Delegeler dört kategoriye ayrılır:

- a) 1. Seviye Teknik Delegeler
- b) 2. Seviye Teknik Delegeler
- c) 3. Seviye Teknik Delegeler
- d) 4. Seviye Teknik Delegeler

#### **510.3 Pist Şefleri**

Uluslararası Pist Şefleri dört kategoriye ayrılır:

- a) 1. Seviye Pist Şefleri
- b) 2. Seviye Pist Şefleri
- c) 3. Seviye Pist Şefleri
- d) 4. Seviye Pist Şefleri

#### **510.4 Komiserler**

Komiserler dört seviyeye ayrılır:

- a) 1. Seviye
- b) 2. Seviye
- c) 3. Seviye
- d) 4. Seviye

### **511 Görevli Transferi için Şartlar**

Üç Günlük Yarışma Komitesi, en iyi uygulama standartlarını sağlamak için Üç Günlük Yarışma Görevlileri Eğitim Sistemini yıllık olarak gözden geçirecektir. Tüm güncellemeler her takvim yılının başında FEI web sitesinde yayınlanacaktır.

Transfer talepleri, yayınlanan şartlara uygun olarak sorumlu Ulusal Federasyon tarafından açıkça belgelenmelidir. .

#### **511. 1 Üç Günlük Yarışma Komiserlerinin özellikleri**

Listede bulunan tüm FEI Hakemleri ve Teknik Delegeleri otomatik olarak FEI Komiseri olarak listelenir.



## 512 Statünün Sürdürülmesi için Şartlar

**Not:** Üç Günlük Yarışma Eğitim Sistemi belgelerinde FEI Görevlilerinin statüsünün korunmasına ilişkin şartlar hakkında ayrıntılı bilgi mevcuttur.

Üç Günlük Yarışma Resmi Eğitim sistemi şartlarını yerine getirmeyen Görevliler Üç Günlük Yarışma Görevlileri listesinden çıkartılır veya seviyeleri düşürülür.

## 513 Görevlilerin Atanması

Görevliler farklı Yarışma tipleri ve seviyelerine göre ve aşağıdaki tablolar uyarınca FEI veya Organizasyon Komitesi tarafından atanır.

\*Not: 31.12. 2024 tarihinde dek Ulusal Görevliler sadece aşağıdaki tablolarda özellikle belirtilmişse CCI1\*, 2\* ve 3\* için atanabilir. Ulusal Görevlilerin atanması halinde bunlar (sigortalı olmaları kaydıyla Yardımcı Teknik Delege, Yardımcı Pist Şefi ve Yardımcı Komiser haricinde) bir Eğitim Programı çerçevesinde doğrudan doğruya FEI tarafından atanmadıkça, Ev Sahibi ülkeden olmalıdırlar.

**Not:** Birkaç müsabaka/bölüm bulunan yarışmalarda Organizasyon Komiteleri masrafları azaltmak amacıyla Görevliler için aşağıdaki tablolarda ve/veya Madde 513.9'un hükümlerinde listelenmiş olandan farklı bir bileşim önerebilir. Bu öneriler Programda belirtilecek ve FEI Merkezi tarafından onaylanacaktır.

Uluslararası standartlara uyulmasını sağlamak amacıyla, öneriler aşağıdaki minimum gereklilikleri karşılamalıdır:

Yarışmanın geneli için, her kategoride düzenlenen en yüksek seviyedeki müsabakanın seviyesinde minimum bir Uluslararası Görevli (Hakem, TD ve Pist Şefi) atanmalıdır. Bu Görevliler yarışmanın genelinden sorumlu olacak ve bu konuda FEI'ye rapor verecektir.

\*Not: Ulusal Görevliler aşağıdaki tablolarda belirtilen durumlarda 31.12. 2024 tarihine kadar atanmaya devam edebilir.

### 513.1 CCI 1\*-Intro (Birleştirilmiş Seviye)

	<b>CCI1*-Intro</b>
	2 veya 3 Hakem
<b>Hakem Heyeti</b>	L2, L3 veya L4 Hakem listesi (bir FEI L2, L3 veya L4'ün atanması halinde tüm Hakemler ulusal*/L1 Hakemler olabilir ).
<b>Teknik Delege</b>	L2, L3 veya L4 TD listesi (veya L2, L3 veya L4 Hakemlerden biri atanmışsa ulusal*/L1 TD) Yabancı gereklilikleri zorunlu değildir
<b>Pist Şefi</b>	Ulusal* veya FEI listesinden PŞ olabilir
<b>Engel Atlama Pist Şefi</b>	Ulusal listeden Engel Atlama PŞ önerilir
<b>Veteriner Delegesi</b>	Veteriner Yönetmeliği uyarınca FEI Resmi Veterineri
<b>Veteriner Hizmetleri Müdürü (VHM)</b>	FEI 1. Seviye Resmi Veterinerler Listesinden Gerektiği gibi Tedavi Veteriner(ler)i, Veteriner Kontrol Görevlisi ve/veya Saha Veteriner(ler)i
<b>Baş Komiser</b>	FEI listesinden

## BÖLÜM 4 GÖREVLİLER

<b>Yardımcı Komiser</b>	Ulusal* veya FEI listesinden olabilir
-------------------------	---------------------------------------

\*Not: Ulusal Görevliler tablolarında belirtilen durumlarda 31.12. 2024 tarihine kadar atanmaya devam edebilir.

### 513.2 Kısa Format (CCI-S ve CCIO-S)

Kısa Formatlı Müsabaka	4 Yıldız	3 Yıldız	2 Yıldız
<b>Hakem Heyeti</b>	2 veya 3 Hakem		
	L2, L3 veya L4 Hakem Heyeti Başkanı - L3 veya L4	Hakem Heyeti Başkanı - L2, L3 veya L4	
<b>Teknik Delege</b>	L3 veya L4 TD	L2, L3 veya L4 TD	FEI listesinden
	Ya Yabancı TD ya da HH'nin Yabancı Üyesi zorunludur	Yabancı gerekliliği zorunlu değildir	
<b>Yardımcı Teknik Delege</b>	L2, L3 veya L4 TD	Eğer atanırsa, FEI listesinden veya ulusal* Teknik Delege	
<b>Avustralya ve Yeni Zelanda Sadece masraflardan dolayı istisnai durum</b>	Yabancı gerekliliği zorunlu değildir ancak 2 Hakem, TD ve PŞ L3 veya L4 olmalıdır		
<b>Pist Şefi</b>	L3 veya L4 CD	L2, L3 veya L4 PŞ	Ulusal* PŞ veya FEI listesinden
<b>Engel Atlama Pist Şefi</b>	Ulusal listeden Engel Atlama PŞ	Ulusal listeden Engel Atlama PŞ önerilir	
<b>Veteriner Delegesi</b>	Veteriner Yönetmeliği uyarınca FEI Resmi Veteriner(ler)i		
<b>Veteriner Hizmetleri Müdürü (VHM)</b>	FEI 1. Seviye Resmi Veterinerler Listesinden Gerektiği gibi Tedavi Veteriner(ler)i, Veteriner Kontrol Görevlisi ve/veya Saha Veteriner(ler)i		
<b>Baş Komiser</b>	L3 veya L4 Üç Günlük Yarışma Komiseri	L2, L3 veya L4 Üç Günlük Yarışma Komiseri	
<b>Yardımcı Komiser</b>	FEI listesinden	Ulusal* Yardımcı Komiserler veya FEI listesinden	

\*Not: Ulusal Görevliler tablolarında belirtilen durumlarda 31.12. 2024 tarihine kadar atanmaya devam edebilir.

### 513.3 Uzun Format (CCI-L ve CCIO-L)

Uzun Formatlı Müsabaka	5 Yıldız	4 Yıldız	3 Yıldız	2 Yıldız
<b>Hakem Heyeti</b>	3 Hakem		2 veya 3 Hakem	
	L3 veya L4 Hakemler Hakem Heyeti Başkanı- L4	L3 veya L4 Hakemler	L2, L3 veya L4 Listesinden Hakemler	Ulusal*/L1, veya FEI listesinden Hakemler Hakem Heyeti Başkanı - L2, L3 veya L4
	Yabancı HH üyesi zorunludur		Yabancı Görevli zorunludur (HH, TD veya PŞ)	
<b>Teknik Delege</b>	L4 TD	L3 veya L4 TD	L2, L3 veya L4 TD	
<b>Yardımcı Teknik Delege</b>	L2, L3 veya L4 TD		Eğer atanırsa, FEI listesinden veya ulusal* Teknik Delege	
<b>Pist Şefi</b>	L4 PŞ	L3 veya L4 CD	L2, L3 veya L4 PŞ	PŞ ulusal* veya FEI listesinden olabilir
<b>Engel Atlama Pist Şefi</b>	FEI 3 ve 4. seviye Engel Atlama listesinden Engel Atlama PŞ	Ulusal listeden Engel Atlama PŞ	Ulusal listeden Engel Atlama PŞ önerilir	
<b>Veteriner Delegesi</b>	Veteriner Yönetmeliği uyarınca FEI Resmi Veteriner(ler)i			
<b>Veteriner Hizmetleri Müdürü</b>	FEI 1. Seviye Resmi Veterinerler Listesinden Gerektiği gibi Tedavi Veteriner(ler)i, Veteriner Kontrol Görevlisi ve/veya Saha Veteriner(ler)i			
<b>Baş Komiser</b>	L4 Üç Günlük Yarışma Komiseri	L3 veya L4 Üç Günlük Yarışma Komiseri	L2, L3 veya L4 Üç Günlük Yarışma Komiseri	
<b>Yardımcı Komiser</b>	L2, L3 veya L4 Üç Günlük Yarışma Komiseri	FEI listesinden veya Ulusal* Üç Günlük Yarışma Komiseri	FEI listesinden veya Ulusal* Üç Günlük Yarışma Komiseri	

\*Not: Ulusal Görevliler tablolarında belirtilen durumlarda 31.12. 2024 tarihine kadar atanmaya devam edebilir.

### 513.4 Hakem Heyeti Başkanının Atanması - Ek Gereklilikler

4 ve 5 yıldız Müsabakalar için en yüksek seviyedeki FEI 3 veya 4 Seviye Hakem Hakem Heyeti Başkanı olarak atanmalıdır.

#### 513.4.1 CCI5\*-L

5 yıldızlı yarışmalar için Hakem Heyeti ve Teknik Delege, Organizasyon Komitesi tarafından, Üç Günlük Yarışma Komitesi tarafından belirlenen gerekliliklere göre FEI'ye danışılarak atanacak ve FEI Web Sitesinde yayınlanacaktır.

## 513.5 Şampiyonalar ve Oyunlar

Şampiyonalar ve Oyunlar	W-CH ve Olimpiyat Oyunları	4 Yıldız	3 Yıldız	2 Yıldız
Hakem Heyeti	L4 Hakemler	L3 veya L4 Hakemler HH Başkanı - L4	L3 veya L4 Hakemler	
	En azından bir Yabancı HH üyesi			
	FEI listesinden Engel Atlama Hakemi zorunludur			
Teknik Delege	L4 TD		L3 veya L4 TD	
Yardımcı Teknik Delege	L2, L3 veya L4 TD		FEI TD listesinden veya ulusal* Teknik Delege	
Pist Şefi	L4 PŞ		L3 veya L4 CD	
Engel Atlama Pist Şefi	FEI 3 ve 4 Engel Atlama listesinden Engel Atlama PŞ		Ulusal listeden Engel Atlama PŞ	
Veteriner Komisyonu	Veteriner Yönetmeliği uyarınca Yabancı Veteriner Delegesi ve ek Veteriner delegesi			
Veteriner Hizmetleri Müdürü (VHM)	FEI 1. Seviye Resmi Veterinerler Listesinden Gerektiği gibi Tedavi Veteriner(ler)i, Veteriner Kontrol Görevlisi ve/veya Saha Veteriner(ler)i			
Baş Komiser	L4 Üç Günlük Yarışma Komiseri		L3 veya L4 Üç Günlük Yarışma Komiseri	
Yardımcı Komiser	L2, L3 veya L4 Üç Günlük Yarışma Komiseri			

\*Not: Ulusal Görevliler tablolarında belirtilen durumlarda 31.12. 2024 tarihine kadar atanmaya devam edebilir.

## 513.5.1 Şampiyonalar ve Oyunlar

Hakem Heyeti, Yabancı Teknik Delege FEI tarafından Organizasyon Komitesine danışarak atanacaktır. Tüm Üç Günlük Yarışma Görevlileri FEI 3. ve 4. seviye listesinden seçilmelidir. Veteriner Komisyonu ve/veya Yabancı Veteriner Delegesi VY uyarınca atanacaktır.

## 513.6 Veterinerler (lütfen Veteriner Yönetmeliğine bakın)

FEI Uluslar Kupası için gerekli Veteriner Görevlileri aşağıdaki gibidir:

Veteriner Görevlileri	Minimum Seviye	Sayı
Veteriner Delegesi	3. Seviye Üç Günlük Yarışma RV	1
Ek Veteriner Delegeleri*	Eğer atanırsa, 2. Seviye Üç Günlük Yarışma RV	
Veteriner Hizmetleri Müdürü	1. Seviye RV	1

\* Lütfen Veteriner Yönetmeliğine bakın, yarışmada/yarışma yerinde 400'den fazla at varsa ek Veteriner Delegeleri zorunludur

## 513.7 Komiserler

### 513.7.1 FEI Baş Komiseri

Her bir yarışma için bir Baş Komiser FEI Komiserler listesinden seçilmeli ve Organizasyon Komitesi tarafından bu Yarışma ilgili tüm Komiserlik konularından sorumlu olmak üzere atanmalıdır. Baş Komiser Teknik Delege ve Organizasyon Komitesi ile çalışan Görevliler ekibinin önemli bir üyesidir.

### 513.7.2 Yardımcı Komiserler

Yarışmanın büyüklüğüne (Yarışmadaki toplam yarışmacı sayısı) ve türüne göre, Organizasyon Komitesi tarafından Baş Komisere danışılarak yeterli sayıda Yardımcı Komiser atanması gereklidir.

Uluslararası Yarışmalardaki tüm Yardımcı Komiserler en azından 1. Seviye statüsünde olmalıdır. Ulusal Görevliler 31.12.2024 tarihine kadar yine de atanabilir ve bu durumda Komiserler kendi sorumluluklarına dair Baş Komiserden resmi eğitim almış olmalıdırlar.

CCI 4&5\*-L (Uzun) formatta uluslararası Yarışmalarda ısınma sahaları, getr ve bandaj kontrolü, ahır görevleri gibi önemli görevlerin verildiği Yardımcı Komiserler en az 2. seviye statüsüne sahip olmalıdır.

## 513.8 Atamaya Dair İlave Gereklilikler ve Kısıtlamalar

### 513.8.1 Hakem Heyeti

Aynı Hakem Heyeti üyeleri kombinasyonu bir Organizasyon Komitesi tarafından iki (2) yıl arka arkaya atanamaz.

Hiçbir Hakem bir takvim yılında beşten (5) fazla 4\* ve 5\* seviyede Yarışmada CCI-L'de Hakem Heyeti üyeliği yapamaz.

### 513.8.2 Teknik Delegeler

Bir Teknik Delege bir Yarışmada en çok üç (3) ardışık yıl veya dört (4) ardışık Yarışma boyunca görev alabilir.

Hiçbir Teknik Delege bir takvim yılında beşten fazla Uzun Formatlı Müsabakada görev alamaz.

### 513.8.3 Her Yarışmadaki Teknik Delege Sayısı

Aynı Yarışmada birden fazla (ulusal ve uluslararası) Müsabaka olması halinde:

- İki Müsabaka için bir Teknik Delege atanmalıdır.
- Üç veya dört Müsabaka için iki Teknik Delege atanmalıdır.
- Beş veya daha fazla Müsabaka için üç Teknik Delege atanmalıdır.

Baş Teknik Delege FEI TD listesinden işbu Madde 513'te belirtilen gerekliliklere uygun olarak seçilmelidir, ek Teknik Delegeler ulusal\* listeden veya FEI Teknik Delegeler listesinden (L1 ila L4) atanabilir.

\*Not: Ulusal TD'ye 31.12. 2024 tarihine kadar izin verilmektedir. Farklı bölümler aynı Müsabaka olarak kabul edilmektedir.

Aynı Yarışmadan birden fazla Teknik Delegenin atanması halinde, genel bir Teknik Delege seçilmelidir. Teknik Delege Teknik Delegelerin işlerinin koordine edilmesinden ve tüm Yarışma boyunca FEI'ye rapor verilmesinden sorumlu olacaktır

### 513.8.4 Yardımcı Teknik Delege

Yardımcı Teknik Delege tüm Oyunlar, Şampiyonalar, Seri Finalleri, CIO'ar ve 4 ve 5 Yıldız yarışmalar için atanmalıdır ve diğer uluslararası yarışmalarda da atanabilir.

Yardımcı Teknik Delege FEI listelerinden seçilebileceği gibi ulusal\* bir Teknik Delege de olabilir.

\*Not: Ulusal Teknik Delegeye 31.12. 2024 tarihine dek izin verilmektedir

Oyunlar, Şampiyonalar, Seri Finalleri ve tüm 5 Yıldız yarışmalarda Yardımcı Teknik Delege Teknik Delegeden farklı bir uyuğa sahip olmalıdır.

### 513.8.5 Deneyim ve Uzmanlık Dengesi

4 ve 5 yıldız seviyesindeki CI Yarışmalarında özel şartlar altında, FEI Organizasyon Komitesine zamanında danışarak Yarışma programında önerilmiş olan Görevliler takımı bünyesinde farklı bir deneyim ve uzmanlık dengesi sağlanmasını talep etme hakkına sahiptir.

### 513.8.6 Pist Şefleri

Bir Pist Şefi Şampiyonalar da dahil olmak üzere CCI4\*-S ve CCI4\*-L'de arka arkaya altı (6) yıldan fazla ve CCI5\*-L'de arka arkaya sekiz (8) yıldan fazla aynı yerde görev yapamaz. Pist Şefi 3 yıl aradan sonra tekrar görev yapabilir.

Not: Bu şart 1 Ocak 2023 tarihinden itibaren geçerlidir ve geriye dönük olarak uygulanmayacaktır.

## 513.9 Aynı Seviyede Birkaç Bölümlü 1, 2 ve 3 yıldızlı Yarışmalar

Bir, iki ve üç yıldızlı Müsabakalar aynı seviyede birkaç bölüme ayrılabilir ve özel hükümler uyarınca tek bir müsabaka olarak kabul edilir.

Eğer aynı seviyede birkaç bölümlü Müsabaka düzenleniyorsa, Müsabakanın tamamı tek bir Müsabaka olarak kabul edilecek ve Görevliler aşağıdaki gibi atanacaktır:

- Bir Yarışmada birden fazla bölüm varsa, Yarışma için çeşitli bölümlerle ilgili olarak tüm ortak kararlardan sorumlu olacak bir Başkan ve bir ya da iki üyeden oluşan bir Hakem Heyeti atanabilir.
- Eğer Veteriner Kontrolü panelinin oluşturulması ve Engel Atlama testinin değerlendirilmesine yardımcı olmak için gerekiyorsa, At Terbiyesi testinin değerlendirilmesi için ilave Hakemler atanacaktır. Bu ilave Hakemler FEI Görevliler listesinde bulunan Görevliler veya ulusal Hakemler olabilir.

\*Not: Ulusal Görevlilere 31.12. 2024 tarihine dek izin verilmektedir

- Uzun Formatlı bir Yarışmada (CCI-L) Hakem heyetinin en azından bir üyesi Veteriner Kontrolünde hazır bulunmalıdır. Tüm bölümlerdeki bütün atlar tüm kontrollerde aynı Veteriner ve Hakem Heyeti Üyesi tarafından denetlenmelidir.
- Aynı yıldız seviyesinde organize edilen bir Yarışmanın tüm bölümlerinde görev yapmak üzere tek bir Teknik Delege bulunmalıdır.
- Hakem Heyeti Organizasyon Komitesi tarafından ilgili yıldız seviyesi için geçerli kurallar uyarınca seçilmiş üyelere atanmalıdır.

### **513.10 Çıkar Çatışması**

Çıkar çatışmalarından mümkün olan tüm hallerde kaçınılmalıdır. Ancak, bu çatışmalar Görevlilerin kalifikasyonu için gerekli deneyim ve uzmanlıkla bağlantılı olabilir.

FEI, Görevlilerin daha düşük seviyedeki bir Yarışmada (yani 4\* seviyesinin altında) Pist Şefi olarak görev yapma taleplerini (duruma göre), aksi takdirde gerçek veya algılanan bir çıkar çatışması yaşayabilecekleri (FEI Görevlileri Davranış Kurallarında tanımlandığı şekilde) ve çatışmanın kaçınılmaz olduğu durumlarda, Pist Şefinin bu çatışmayı beyan etmesi ve talebi zamanında (ve Yarışmadan en geç 4 hafta önce) FEI Üç Günlük Yarışma Departmanına yazılı olarak iletmesi kaydıyla değerlendirecektir.

### **514 Görevlilerin Ücretleri**

Hakemler, Teknik Delege ve Baş Komiserler için Günlük Harcırah:

Günlük 100 Euro tutarında günlük harcırah (çeşitli masraflar için ödenek) önerilir. Bu miktar, vergilerin OK tarafından ödenmesini takiben net miktardır). Harcırah görev yapılan tüm günler artı bir gün için verilecektir. Görevlinin takdirine bağlı olarak harcırahdan feragat edilebilir.

### **515 Görevlilerin Görevleri**

Hakem Heyeti, Teknik Delege(ler), Pist Şefi ve Veteriner Delegesi Organizasyon Komitesi ile birlikte yarışma için yapılan tüm düzenlemelerin adil, güvenli ve uygun olmasını sağlamak için çaba gösterir.

Bunlar arasında her durumda Müsabakanın seviyesine tam olarak uygun olması gereken Arazi Parkuru ve Engel Atlama parkurlarının zorluk seviyesine gösterin özel özen ile birlikte, sahalar, parkurlar, engeller ve zemin vardır.

Atlar ve Sporcuların seviyeler boyunca teknik açıdan doğru ve etkili bir şekilde ilerlemesinin sağlanması amacıyla, Arazi Parkuru ve Engel Atlama Parkurunun zorluk seviyesinin Yarışmanın yıldız seviyesine uygun olmasını sağlamak en önemli husustur.

#### **515.1 Görevlilerin Yetkileri**

Hakem Heyetinin yargı hakkı süresi, hangisi daha önce olursa, ilk Veteriner Kontrolünün başlamasından bir saat önce veya At Terbiyesi Testinin başlamasından bir saat önce başlar ve son sonuçların ilanından yarım saat sonra sona erer.

Ancak, Hakem Heyeti arazi parkurunu denetlediği ve onayladığı andan itibaren de tam yetki sahibidir.

#### **515.2 Hakem Heyeti**

##### **515.2.1 Genel Görevler**

Hakem Heyeti yarışmada hakemlik yapmakla ve yargı yetkisine sahip olduğu süre dahilinde ortaya çıkabilecek tüm problemleri çözmekle nihai olarak yükümlüdür.

Hakem Heyetinin tüm üyeleri Yarışma esnasında her an sakat, hasta veya tükenmiş bir Atı ve devam etmeye uygun olmayan bir Sporcuyla elimine etmekle görevlidir ve bu konuda tam yetkiye sahiptir.

Hakem Heyeti ayrıca tehlikeli biniş (mad. 525) ve Ata kötü muamele vakalarını takip etmekten ve bu konuda önlem almaktan da sorumludur.

##### **515.2.2 Parkurların Denetlenmesi ve Onaylanması**

Hakem Heyeti Teknik Delege ve Pist Şefi ile birlikte arazi parkurunu ve engel atlama parkurunu denetler ve onaylar.

Hakem Heyeti, Teknik Delegeye danıştıktan sonra, parkurlardan memnun kalmazsa bunları değiştirebilir.

### **515.2.3 Veteriner Kontrolü**

Hakem Heyeti birinci ve ikinci Veteriner Kontrollerini Veteriner delegesi ile birlikte gerçekleştirir.

### **515.2.4 At Terbiyesi Testi**

Hakem Heyeti At Terbiyesi Testinde hakemlik yapar.

### **515.2.5 Arazi Parkuru Testi**

Hakem Heyeti engel hakemleri ve kronometreciler de dahil olmak üzere, Arazi Parkuru Testi esnasında görev yapan teknik personelin kararlarına karşı yapılan itirazlar konusunda karar almakla yükümlüdür ve herhangi bir hakemin veya görevlinin kararını Sporcunun lehine veya aleyhine olacak şekilde değiştirebilir.

Hakem Heyetinin Başkanı Arazi Parkurunun kontrolünde hazır bulunmalı veya eğer Hakem Heyetinin Başkanı iletişim amacıyla kullanılan lisanı konuşmuyor veya bu lisanı anlamıyorsa, Hakem Heyetinin bu lisanı konuşan ve anlayan bir üyesi Başkanın yerine hazır bulunmalıdır.

Başkan, Teknik Delegeye danışmak suretiyle, bu kararı alır ve Arazi Parkuru Testi esnasında diğer Hakem Heyeti Üyelerinin rolleri ve konumlarını belirler.

Hakem Heyetinin Başkanı ve Üyeleri Arazi Parkuru testi boyunca aynı görevleri yerine getirir.

### **515.2.6 Engel Atlama Testi**

Hakem Heyeti Engel Atlama Testinde hakemlik yapmakla yükümlüdür.

Tüm Oyunlar ile Şampiyonalarda Hakem Heyetine FEI listesinden bir Engel Atlama Hakeminin yardımcı olması gereklidir.

Diğer tüm Yarışmalarda bu yardım isteğe bağlıdır. Hakem Heyetinin bir üyesinin aynı zamanda kalifiye bir Engel Atlama Hakemi olması halinde, ayrıca başka bir üyeye gerek yoktur.

Zilin kontrolünün Hakem Heyeti Başkanında veya görevlendirilmiş olan Engel Atlama Hakeminde olması esastır.

Kısa Formatlı Müsabakalarda (CIC-S), eğer Engel Atlama diğer parkurlar ile aynı anda koşuluyorsa, bu görev FEI kuralları konusunda bilgi sahibi olan kalifiye bir ulusal Engel Atlama Hakemine verilebilir.

## **515.3 Teknik Delege**

### **515.3.1 Genel Görevler**

Teknik Delege Atların kontrolleri ve muayeneleri, Atların ve Sporcuların konaklaması ve yarışmadaki komiserlik görevleri, Sağlık planı ile ilgili olarak Baş Sağlık Görevlisi ile bağlantı kurmanın yanı sıra Ciddi olay Yönetim Protokolünün uygulanması da dahil olmak üzere Müsabakanın gerçekleştirilmesi ile ilgili teknik ve idari düzenlemeleri onaylar.

Teknik Delege Hakem Heyetine tüm düzenlemelerden tatmin olduğunu rapor edene dek, Teknik Delegenin yetkisi mutlakdır. Bundan sonra Teknik Delege ise yarışmanın teknik ve idari yönlerini denetlemeye, Hakem Heyeti, Veteriner Komisyonu ve Organizasyon Komitesine tavsiyede bulunmaya ve yardımcı olmaya devam eder.



**515.3.2 Parkurlar ve Sahalar**

Üç testin hepsi için, Teknik Delege özellikle Müsabakanın seviyesine uygunlukları açısından engellerin tipi ve boyutları ve tüm parkurlardaki ölçümler dahil olmak üzere parkurları, ısınma ve çalışma sahalarını ve tesisleri denetler ve onaylar.

Teknik Delegelerin belirlenmiş mesafelere uygun olup olmadıklarını belirlemek için özellikle parkurları mekanik bir tekerlekle ölçmesi gereklidir. Teknik Delege yapılacak değişikliklere zaman kalması için parkuru yeterince erken denetlemelidir.

Teknik Delege tüm teknik personele (engel Hakemleri, kronometreciler) verilen brifingleri ve personelin davranışlarını denetler.

**515.3.3 Görevlilere Talimat Verilmesi**

Herhangi bir öge, engel veya engel kombinasyonunun değerlendirilmesine dair kuralların doğru yorumlanması konusunda herhangi bir şüphe varsa, Teknik Delegenin eğer mümkünse Hakem Heyetine danışmak suretiyle, Görevlilere verilen talimatlara onaylaması ve eğer gerekirse kendilerine kaba bir eskiz vermesi ve tüm Sporcuların bilgilendirme toplantısında veya daha sonra mümkün olan en kısa sürede Teknik Delegenin kararı konusunda bilgilendirilmesi önerilmektedir.

**515.3.4 Puanlama**

Teknik Delege verilen ceza puanları da dahil olmak üzere puanlama ile ilgili tüm tetkikleri yürütür ve Hakem Heyetine almaları gereken kararlar konusunda rapor vererek tavsiyede bulunur. Teknik Delege Müsabakanın/Müسابakaların nihai sonuçlarının imzalanmasından sorumludur.

**515.3.5 Atlara Kötü Muamele ve/veya Tehlikeli Biniş**

Teknik Delege tehlikeli biniş (Md. 525), bitkin bir ata binmek, yorgun bir atı aşırı zorlamak, açıkça total olduğu görülen bir ata binmek, kamçı ve/veya mahmuzları aşırı kullanmaktan (Md. 526) dolayı Arazi Parkurunda bir sporcuyla uyarma veya durdurma yetkisine sahiptir.

**515.3.6 FEI'ye Raporlama**

Teknik Delege Yarışmanın bitimini takip eden 10 gün içinde FEI Genel Merkezine rapor vermekten sorumludur.

**515.4 Pist Şefi**

İlk kez 4 veya 5 yıldızlı bir iz tasarlayan tüm Pist Şeflerine aynı seviyede deneyimli bir Pist Şefi tarafından eğitimlik ve denetmenlik yapılmalıdır.

Pist Şefi kendisinin sorumlu olduğu Arazi Parkuru için özel Hakem Heyeti ile birlikte Arazi Parkuru denetiminde hazır bulunmalıdır. Eğer herhangi ciddi bir sebepten ötürü, atanmış olan Pist Şefi Arazi Parkuru Testi esnasında hazır bulunamazsa, bu bilgi Yarışmanın başlangıcından önce kendisinin yerine geçecek uygun bir kişi önerisi ile birlikte FEI'ye rapor edilmelidir.

Bu maddenin tüm ihlalleri FEI Genel Sekreterine bildirilecektir.

**515.4.1 Arazi Parkuru**

Pist Şefi Arazi Parkurunun düzenlenmesinden, ölçülmesinden, hazırlanmasından ve yolun işaretlenmesinden ve Arazi Parkurundaki engellerin tasarımından, yapımından ve işaretlenmesinden sorumludur.

Arazi Parkuru testi sırasında Pist Şefinin rolü arazi parkuru hakemlikle ilgili sorular ve cezaların (tehlikeli biniş, ata kötü muamele, atların iyiliği) ele alınması, tekrarlı düşüşler ya da kötü hava koşulları olması halinde parkurun/engellerin arazi parkuru esnasında gözden geçirilmesi için Teknik Delege ve Hakem Heyeti ile birlikte çalışmaktır.

Pist Şefleri tüm kırılabilir teknolojik engellerin kurallara ve güncel kılavuzlara uygun olarak kurulmasını sağlamaktan sorumludur.

**515.4.2 Engel Atlama**

Pist Şefi engel atlama parkurunun düzeninden, tasarımından ve yapımından nihai olarak sorumlu ve parkurun tüm güncel Üç Günlük Yarışma talimatları ve kuralları ile uyumlu olmasını sağlamakla yükümlüdür.

Engel Atlama parkurunun kurulması görevi Madde 513'teki tablolar uyarınca bir Engel Atlama Pist Şefine devredilmelidir.

**515.4.3 FEI'ye Raporlama**

Pist Şefi Yarışmanın bitimini takip eden 10 gün içinde FEI Genel Merkezine Arazi Parkuru ile ilgili bir rapor vermekten sorumludur.

**515.5 Veteriner Delegesi/Komisyonu (Veteriner Yönetmeliğine bakın)****515.6 Komiserler (Komiserler Takımı)**

Komiserlerin görevleri Organizasyon Komitesine, Hakem Heyetine, Teknik Delegeye ve Sporculara yarışmanın FEI Kurallarında ve Atın İyiliği için Davranış Kurallarında tanımlanmış olan prensipler uyarınca gerçekleştirilmesinin, ve Yarışmaya katılan tüm Sporcular için eşit şartların oluşturulmasının sağlanmasına yardımcı olmaktır.

İlk Veteriner Kontrolü veya At Terbiyesi Testinin başlangıcından önceki üç gün içerisinde, Komiserlik takımı geçerli olan şekilde FEI kurallarının uygulanmasından sorumludur.

Komiserlerin görevleri arasında özellikle tüm çalışma, ısınma sahaları ve ahır alanlarında çalışmaların planlanması ve denetlenmesi, kıyafet ve donanımın kontrolü, Veteriner muayeneleri ve kontrollerine yardımcı olunması ve eğer gerekirse Atların (EADCMR) ve Sporcuların (ADRHA) doping kontrollerinde hazır bulunması olsa da görevleri bunlarla sınırlı değildir. Komiserlerin Organizasyon Komitesi, Sporcular, Teknik Delegeler ve diğer Görevliler ile yakın bir işbirliği içerisinde çalışmaları beklenir.

## **Bölüm 5 KATILIM İÇİN TEKNİK ŞARTLAR**

### **516 Prensipier**

Uluslararası bir Müsabakaya girebilmek için Sporcular ve Atlar öncelikle Ulusal Federasyonları tarafından belirlenmiş olan kriterleri yerine getirmelidir.

Ulusal Federasyonlar tarafından belirlenen kriterlere ilaveten, yarışmaya uygunluk uluslararası Müsabakalarda çeşitli Minimum Uygunluk Şartlarının (mad. 517) yerine getirilmesine bağlıdır. MER'ler Sporcunun yetkinlik/deneyim seviyesine (Mad. 519 Sporcu Kategorileri) ve Müsabakanın seviyesine göre At veya kombinasyon olarak Sporcu/At tarafından karşılanmalıdır.

Ulusal Federasyonların FEI'nin Atlar ve Sporcular için minimum şartlarına göre daha katı ve ilave kriterler belirlemesi desteklenmektedir.

Organizasyon Komiteleri, FEI'nin ve kendi Ulusal Federasyonlarının onayı ile, Atlar ve/veya Sporcular için FEI tarafından onaylanan programda yayınlanması gereken ilave kriterler de belirleyebilirler.

Teknik Delege veya vekili tüm Atlar ve Sporcuların angajmanlarının Ulusal Federasyonları tarafından uygun şekilde yapılıp yapılmadığını ve FEI tarafından tescilli olup olmadıklarını kontrol eder.

### **517 Yarışmaya Uygunluk Şartı (MER)**

Bir Minimum Uygunluk Şartı, aşağıdaki şekilde genel performans parametreleri çerçevesinde bir Müsabakayı tamamlayarak karşılanır:

- a) At Terbiyesi Testi: en fazla 45 ceza puanı (veya %55)
- b) Arazi Parkuru Testi:
  - Arazi Parkuru Testi: Engellerde hatasız bir parkur (maksimum bir kırılabilir aparatın aktive edilmesi veya maksimum bir eksik fanyon durumunda Araz Parkurunda MER sonucu korunacaktır)
  - İki, üç ve dört yıldız seviyesindeki Müsabakalarda Arazi Parkuru Testinin belirli süresinin en fazla 75 saniye ve beş yıldız Yarışmalarda en fazla 100 saniye aşılması.
- c) Engel Atlama Testi: engellerde en fazla 16 ceza puanı

**NOT:** Önceki yıllarda elde edilmiş olan tüm MER'ler o esnada geçerli olan kurallara göre sayılır.

### **518 Minimum Uygunluk Şartı Geçerlik Süresi**

#### **518.1 Şampiyonalar**

Minimum Uygunluk Şartını sağlamanın geçerli süresi bir önceki yıldan ön angajmanların kapanış tarihine kadardır.

#### **518.2 CI'ler ve CIO'lar:**

Minimum Uygunluk Şartını sağlamak için geçerli süresi aşağıdaki tarihe kadar herhangi bir andır:

- a) MER'nin Uzun Formatlı bir Müsabakada (CCI-L) alınmış olması halinde, Müsabakanın Arazi Parkuru Testinden en azından 24 gün önce.
- b) MER'nin Kısa Formatlı bir Müsabakada (CCI-S) alınmış olması halinde, Müsabakanın Arazi Parkuru Testinden en azından 10 gün önce.

**518.3 CCI4\*-S/L ve CCI5\*-L ek şartlar**

FEI Yarışmalarında art arda 13 ay veya daha uzun bir süre\* boyunca bir Arazi Parkuru Testini tamamlamamış olan atların bir CCI4\*-S/L veya CCI5\*-L Yarışmasına girmeden önce daha düşük bir seviyede bir Yarışmayı aşağıdaki şekilde tamamlamaları gereklidir:

-  
-  
-

**CCI4\*-S veya CCI3\*-S/L'de MER elde etmiş atlar:**

- bir CCI4\*-S'ye girmek için: bir CCI3\*-S/L'nin Arazi Parkuru testini tamamlamalıdır

**CCI4\*-L'de MER elde etmiş atlar:**

- bir CCI4\*-L veya CCI5\*-L'ye girmek için: bir CCI4\*-S'nin Arazi Parkuru testini tamamlamalıdır

**CCI5\*-L'de MER elde etmiş atlar:**

- bir CCI5\*-L'ye girmek için: bir CCI4\*-S/L'nin Arazi Parkuru testini tamamlamalıdır

*\*İlk yarışmanın arazi parkuru testinin tarihinden bir sonraki yarışmanın arazi parkuru testinin tarihine kadar hesaplanan süre.*

**519 Sporcu Kategorileri**

Üç Günlük Yarışma için FEI Sporcu kategorileri Sporçunun belirli bir seviyede kanıtlanmış olan yetkinliğinin tanınmasını amaçlamaktadır.

Sporcular aşağıdaki tabloda belirtilmiş olan şekilde, ardışık dört yıllık bir süre boyunca performansları uyarınca sınıflandırılır (Sınıflandırılmamış Uluslararası, D, C, B, A).

W-CH ve OO Sporcu Sınıflandırması açısından 5 yıldız seviyesi MER olarak sayılır.

G	İki yıldız veya daha üst seviyedeki FEI kısa (CIC-S) veya uzun (CCI-L) formatlı Yarışmalarda on on (10) MER; veya daha yüksek seviyedeki FEI kısa (CIC-S) veya uzun formatlı (CCI-L) yarışmalarda üç (3) MER
C	Üç yıldız veya daha üst seviyedeki FEI kısa (CIC-S) veya uzun (CCI-L) formatlı Yarışmalarda on (10) MER; veya daha yüksek seviyedeki FEI kısa (CIC-S) veya uzun formatlı (CCI-L) yarışmalarda üç (3) MER
B	Dört yıldız veya daha üst seviyedeki FEI kısa (CIC-S) veya uzun (CCI-L) formatlı Yarışmalarda on (10) MER; veya daha yüksek seviyedeki FEI kısa (CIC-S) veya uzun formatlı (CCI-L) yarışmalarda üç (3) MER
A	Üçü (3) beş yıldız seviyesinde olan dört yıldız veya daha üstü beş yıldız seviyesindeki FEI kısa (CIC-S) veya uzun (CCI-L) formatlı Yarışmalarda on (10) MER.

Sporçunun kategorisi, 2020 pandemisi nedeniyle iptal edilen yarışmalar dikkate alınarak, önceki dört buçuk (4.5) yıl göz önünde bulundurularak ve her takvim ayının sonunda performansa göre güncellenecektir.

Sporçunun kesin angajmanların kapanış tarihindeki kategorisi geçerli olacaktır.

**520 CI ve CIO için Minimum Uygunluk Şartları**

Aşağıdaki tabloda farklı formatlarda, kategorilerde ve seviyelerde uluslararası Müsabakalara katılmak için gerekli şartların detayları verilmiştir. UF'lerin Mad. 516 uyarınca tüm sınıflandırmalar için gerekli ulusal katılım şartlarını belirlemeleri gereklidir.

MER'ler için istisnalar:

- Kırılabilir/deforme olabilir bir aparatın 1. aktivasyonu (11 ceza puanı) veya 1 Fanyonun atlanması (15 ceza puanı) halinde MER yine de alınır.
- (CI ve CIO için) birden çok Minimum Uygunluk Şartının gerekli olduğu hallerde, Minimum Uygunluk Şartlarının biri Arazi Parkuru Testi engellerinde 20 ceza almak suretiyle karşılanabilir (aşağıdaki Şampiyonalar ve oyunlar için Minimum Uygunluk Şartlarına bakınız).

Zaten ilgili seviyede veya daha yüksek bir seviyede sınıflandırılmış olan Sporcular, sınıflandırılmamış Sporcular için tüm şartları bir kombinasyon olarak veya Sporcularının sınıflandırılmasına göre Minimum Uygunluk Şartlarını kullanabilirler.

Minimum Uygunluk Şartları aşağıdaki tablo uyarınca bir kombinasyon halinde sağlanmalıdır:

**Birleştirilmiş Format:**

CCI1* -Intro	Tüm Sporcular	Sadece UF'nin şartları
--------------	---------------	------------------------

**Kısa format:** Uf'nin şartları uyarınca alınan MER dahil

CCI2*-S	Tüm Sporcular	Sadece UF'nin şartları
CCI3*-S	Sınıflandırılmamış Sporcular	1 CCI2*-S
	D Seviyesi Sporcular	Sadece UF'nin şartları
	C veya B veya A Seviyesi FEI Sporcuları	Sadece UF'nin şartları
CCI4*-S	Sınıflandırılmamış veya D ya da C seviyesi Sporcular	3 CCI3*-S
	B veya A Seviyesi FEI Sporcuları	1 CCI3*-S (sadece At)

**Uzun format:** UF Şartları uyarınca elde edilen MER dahil

CCI2*-L	Tüm Sporcular	Sadece UF'nin şartları Ulusal bir Üç Günlük Yarışma MER sistemi olmayan UF'ler için CCI1*'da 1 MER
CCI3*-L	Sınıflandırılmamış Sporcular	2 CCI3*-S ve ( 1 CCI2*-L veya 1 CCI3*-S )
	D Seviyesi Sporcular	1 CCI3*-S veya 1 CCI2*-L
	C veya B veya A Seviyesi FEI Sporcuları	1 CCI2*-L veya 1 CCI3*-S (sadece At)
CCI4*-L	Sınıflandırılmamış veya D ya da C seviyesi Sporcular	2 CCI3*-L ve 1 CCI4*-S veya 1 CCI3*-L ve 2 CCI4*-S
	B veya A Seviyesi FEI Sporcuları	1 CCI3*-L (sadece At)
CCI5*-L	Sınıflandırılmamış veya D ya da C seviyesi Sporcular	2 CCI4*-L ve 3 CCI4*-S
	B seviyesi Sporcular	1 CCI4*-L ve 3 CCI4*-S
	Bir CCI5*-L müsabakasinda bir MER almamış Atlar ile FEI Sporcuları	1 CCI4*-L (kombinasyon olarak)
	Bir CCI5*-L müsabakasinda daha önce bir MER almış Atlar ile FEI Sporcuları	1 CCI4*-L (kombinasyon olarak) veya 1 CCI4*-L (kombinasyon olarak)

**NOT:** UF'lerin sadece hava koşulları ve/veya istisnai şartlar yüzünden iptal edilmiş olan yarışmaların yerine kalifikasyon amacıyla CN'leri (Ulusal Müsabakalar) kullanmak için başvuruda bulunma seçeneği vardır.

Hedeflenen CN'ler FEI'nin ilgili UF'den bu amaçla bir talep almış ve bu talebi onaylamış olduğu yarışmalardır. Özel hedeflenen ulusal Yarışmalarda elde edilen MER'ler sadece aynı yılda yükseltme için geçerli olacak ve Sporcu sınıflandırması için geçerli olmayacaktır.

Başvuru Yarışmadan minimum 10 gün önce gönderilmelidir. Yarışmada Yarışmanın teknik standartlarının / seviyesinin sorumluluğunu alan bir FEI 3. seviye Teknik Delege hazır bulunmalı ve tüm sonuçlar dahil olmak üzere FEI'ye rapor vermelidir (TD raporu).

## **521 Şampiyonalar ve Oyunlar için Minimum Uygunluk Şartları**

Şampiyonalar ve Oyunlar için tüm Minimum Uygunluk Şartları (MER) kombinasyon olarak yerine getirilmeli ve kombinasyon Arazi Parkuru Testinin engellerini hatasız tamamlamalıdır. Kırılabilir/deforme olabilir bir aparatın 1. aktivasyonu (11 ceza puanı) veya 1 Fanyonun atlanması (15 ceza puanı) halinde MER yine de alınır.

Buna UF Şartları uyarınca elde edilen MER dahildir.

CH 2*	1 CCI2*-L
CH 3*	1 CCI3*-L
CH 4*	1 CCI4*-L
W-CH ve Olimpiyat Oyunları	1 CCI5*-L veya (1 CCI4*-L + 1 CCI4*-S)

Minimum uygunluğun elde edilmesi için geçerli süre konusunda yukarıdaki maddeye bakınız: Minimum Uygunluk Şartı Geçerlik Süresi.

Genç At Şampiyonaları için Kalifikasyon Üç Günlük Yarışma Komitesi tarafından her yıl ayrı ayrı belirlenecektir

## **522 Ters Kalifikasyon**

### **522.1 Ters Kalifikasyon - At**

Ters kalifikasyon bir Atın belirli bir seviyede bir seri başarısız teşebbüsü takiben daha düşük bir seviyede güvenini tekrar kazandığını göstermesi yükümlülüğüdür (MER). Ters kalifikasyon sadece At için geçerlidir.

Ters bir kalifikasyon

birbiri ardına Arazi Parkuru iki kere elimine olduktan

veya uluslararası bir Yarışmada kesintisiz 12 aylık bir sürede Arazi Parkurunda toplam üç kez elimine olduktan sonra geçerli olur.

Bu amaçla, Arazi Parkurunda elimine sebepleri aşağıdaki gibidir:

- Üç (3) ret
- At veya Sporcunun düşüşü
- Tehlikeli biniş

Ters kalifikasyonlar bir MER ile temizlenene dek geçerli kalır.

Belirli bir seviyede ters kalifikasyon halinde, Atın tekrar ilk seviyede yarışmasına izin verilmeden önce daha aşağıdaki seviyedeki uluslararası bir Müsabakada Minimum Uygunluk Şartını yerine getirmesi gereklidir (örn. (herhangi bir formatta) 3 yıldız seviyesinde 2 kere elimine olan bir At (herhangi bir formatta) 3 yıldız seviyesine geri dönmeden önce (herhangi bir formatta) 2 yıldız seviyesinde MER almalıdır).

Eğer ters bir kalifikasyon (herhangi bir formatta) farklı seviyelerdeki eliminelerden kaynaklanıyorsa, At eliminenin olduğu en yüksek seviyedeki Yarışmanın altındaki (herhangi bir formattaki) bir yarışmada bir MER almalıdır.

Eğer ters bir kalifikasyon (herhangi bir formatta) 2 yıldız seviyesinde elimineyi takiben meydana gelmişse, UF Atı Ulusal seviyede veya bir CCI1\* müsabakasında değerlendirmeli ve Atın tekrar uluslararası bir Üç Günlük Yarışmaya girmesine izin verilmeden önce FEI Üç Günlük Yarışma departmanına yazılı bir rapor sunmalıdır. Aynı prensip CCIP2 seviyesinde ters kalifiye olan ponyler için de geçerlidir.

### **522.2 Ters Kalifikasyon- Sporcu**

Yukarıdakilere ilaveten, bir Sporcunun kesintisiz olarak 12 aylık bir süre boyunca iki (2) ters kalifikasyona maruz kalması halinde, Sporcunun kategorisi ikinci ters kalifikasyonun tarihi itibariyle bir (1) yıl boyunca bir (1) seviye düşürülecektir (Mad. 519).

## **Bölüm 6 SPORCULAR VE ATLARIN İYİLİĞİ**

### **523 Sporcuların İyiliği**

#### **523.1 Sağlık Bilgileri**

Acil bir durumda hayati bilgilerin ilk yardım veya sağlık personeli tarafından erişilebilir olmasını sağlamak amacıyla, Sporcular aşağıdakilere uymalıdır:

- a) Geçerli iletişim bilgilerinin verilmesi tüm Sporcular için zorunludur.  
Yarışma yerine gelindiğinde, eşlik eden bir kişinin/akrabanın telefon numarası Yarışma sekreterliğine verilmelidir (Organizasyon Komiteleri ve sağlık görevlisi tüm bilgilerin Arazi Parkurundan önce alınmış olmasını sağlayacaktır).
- b) Tıbbi rahatsızlıkların beyan edilmesi  
Acil bir durumda bilinmesi gereken tıbbi rahatsızlıkları olan Sporcular, ata bindikleri her Yarışmada, en azından İngilizce olarak bilgi iletişimde bulunma kapasitesine sahip bir sistem sağlayıcısının bir medikal veri taşıyıcısını\* üstlerinde taşımakla yükümlüdürler. Veya (ve asgari olarak) kaliteli bir medikal kol bandı kullanılabilir. Kol bandı takmayı tercih eden Sporcular FEI'nin sitesinde bu amaçla yayınlanmış olan formu indirmeli ve doldurmalıdırlar.

*\*Medikal veri taşıyıcısı (aynı zamanda "medikal kimlik etiketi" olarak da adlandırılır): bir bileklik, kolye şeklinde veya giysilerin üzerinde taşınan ve sağlık ekibini/doktorları/ilk müdahale ekibini kişinin önemli bir tıbbi rahatsızlığı olduğu konusunda uarmayı amaçlayan küçük amblem veya etiket.*

İlgili şartlar arasında kısa süre önce yaşanmış olan aşağıdaki olaylar mevcuttur:

- Ciddi kafa/omurga yaralanması
- Son üç ayda yaşanmış beyin sarsıntısı
- Diyabet, epilepsi gibi kronik sağlık sorunları
- Antikoagülasyon (kan sulandırıcılar)
- Ciddi alerjiler

Eğer şüphe varsa, Sporcu durumu kendisini tedavi eden doktor ile görüşmelidir.

#### **523.2 Tıbbi Uygunluk**

Eğer sporcunun yarışabilecek durumda olup olmadığı ile ilgili bir şüphe varsa, Resmi Sağlık Görevlisi Hakem Heyetine danışarak sporcuyu elimine edebilir ve söz konusu Yarışmada başka herhangi bir Müsabakaya katılmaya uygun olmadığına da karar verebilir.

Bu tür bir elimine durumu Teknik Delege raporu vasıtasıyla FEI'ye rapor edilmelidir.

#### **523.3 Bir Düşüşten Sonra Muayene**

Yarışma yerinde antrenman veya Yarışma esnasında düşen tüm Sporcular başka bir teste, Yarışmaya katılmadan veya Yarışma yerini terk etmeden önce Resmi Sağlık Görevlisi tarafından muayene edilmelidirler. Sporcular muayene tamamlanmadan önce tekrar Atlarına binmemelidirler. Sporcu bu muayenenin yapılmasını sağlamak konusunda tam sorumluluk sahibidir.

Bir düşüşü takiben Yarışma yerini işbu Madde uyarınca gerekli olan muayeneyi yaptırmadan terk eden tüm Sporcular için Sporcunun Ulusal Federasyonuna uygunsuz davranış için Üç Günlük Yarışma Kayıtlı Uyarısı otomatik olarak verilecektir.



### **523.4 Beyin Sarsıntısı**

Bir sporcunun beyin sarsıntısı geçirmesine neden olan bir kaza geçirmesi halinde, Sporcu müsabakadan elimine edilmeli ve söz konusu Yarışmada başka bir Müsabakaya katılmasına izin verilmemelidir.

## **524 Atların İyiliği**

Atların İyiliği için FEI Davranış kurallarına Atların çalıştırılması, hazırlanması, taşınması, müsabakalar, nekahet ve diğerleri dahil ancak bunlarla sınırlı olmamak üzere, her zaman uyulmalıdır.

### **524.1 Yarışma Yerine Gelişte Veteriner Muayenesi**

Bu muayene Atların yarışma ahırlarına varışında yapılır. Kalifiye bir veteriner olması gereken Veteriner Delegesi tarafından gerçekleştirilir. Amacı öncelikle her Atın kimliğinin, aşılama geçmişinin (aşılar vs.) ve pasaportundaki diğer detayların, ve daha sonra Atların sağlık durumlarının belirlenmesidir.

Organizasyon Komitesi Veteriner Delegesi ile mutabakata vararak bu muayenenin yerini ve zaman çizelgesini belirlemeli ve Ekip Şefleri ve/veya Sporcuları önceden haberdar etmelidir.

Şüpheli vakalar mümkün olduğu kadar kısa sürede ve normal olarak ilk Veteriner Kontrolünden önce Hakem Heyetine bildirilmelidir.

### **524.2 Veteriner Kontrolleri**

Veteriner kontrolleri halka açık olmalıdır.

#### **524.2.1 Birinci Veteriner Kontrolü**

Bu kontrol At Terbiyesi Testinden önce, At Terbiyesi Testinin başlangıcından en çok 24 saat öncesinde yapılır. Yetkili Hakem Heyetinin Başkanı ile birlikte bir Muayene Paneli olarak hareket eden Hakem Heyeti ve Veteriner Delegesi tarafından gerçekleştirilir.

Atlar ilgili Sporcu tarafından komiteye gösterilmeli, sert, düzgün ve temiz olan ancak kaygan olmayan bir zemin üzerinde yedekte, hareketsiz iken ve hareket halinde kontrol edilmelidir.

Muayene Paneli sakatlık, kondisyon eksikliği veya başka bir sebepten ötürü müsabakaya girmesini uygun görmediği tüm atları müsabakadan eleme hakkına ve yetkisine sahiptir.

Şüpheli durumlarda Hakem Heyeti Atın Bekleme Boksuna Veterineri tarafından muayene edilmek üzere bekleme boksuna götürülmesi talimatını verebilir.

Sporcunun atını tekrar Panel önüne çıkarmaya karar vermesi halinde, Bekleme Boksuna Veterineri bulgularını Atın Panel tarafından tekrar kontrol edilmesinden önce Hakem Heyeti ve Veteriner Delegesine rapor eder.

Bekleme alanındaki Atlar bir Komiser ve Bekleme Boksuna Veterinerinin denetimi ve kontrolü altındadır.

Muayene Panelinin oylarının eşitliği halinde, Hakem Heyeti Başkanı ikinci ve belirleyici bir oyu kullanır ve karar derhal ilan edilir.

#### **524.2.2 İkinci Veteriner Kontrolü**

Bu kontrol Engel Atlama Testinden önce gerçekleştirilir. Birinci Veteriner Kontrolü ile aynı Muayene Paneli tarafından ve aynı şartlar altında yapılır.

#### **524.2.3 Kısa Müsabakalarda (CIS) Veteriner Kontrolü Seçeneği**

Kısa bir Müsabakada birinci Veteriner Kontrolü isteğe bağlıdır, ancak eğer bu kontrol yapılacaksa ilgili detaylar Yarışmanın programında yayınlanmalıdır.

Eğer Birinci Veteriner Kontrolü yapılmazsa, Resmi bir FEI Veterineri işbu Üç Günlük Yarışma Kurallarının 524.1 no.lu Maddesi uyarınca Atların yarışmaya uygunluğunu Kontrol dahilinde yapılacak kısa bir süratli de dahil olmak üzere değerlendirmelidir.

FEI Resmi Veterineri tarafından yarışması uygun görülmeyen Atlar Hakem Heyetine rapor edilmelidir.

Kısa formatlı müsabakalarda İkinci Veteriner Kontrolü Engel Atlama Testinin son test olduğu durumlarda mecburidir.

### **524.3 Yarışma Esnasında Atların İyiliği**

Müsabaka esnasında herhangi bir anda, Hakem Heyeti Veteriner Delegatesine danışarak sakat veya devam edemeyecek durumda olduğuna kanaat getirdiği tüm atları elimine etme sahiptir ve bununla yükümlüdür.

#### **524.3.1 Arazi Parkuru - Isınma**

Şüpheli durumları Hakem Heyetine rapor etmek amacıyla, Arazi Parkurunun startı yakınlarında Organizasyon Komitesi tarafından Veteriner Delegatesinin onayıyla görevlendirilen bir Veteriner bulunur.

#### **524.3.2 Arazi Parkuru - Finiş Alanı**

At Arazi Parkurunu tamamladıktan sonra bir veteriner muayenesi yapılır. Bu muayene Veteriner Delegatesi ile mutabakata varan Organizasyon Komitesi tarafından atanmış kalifiye bir veteriner tarafından yapılır.

Yaralı veya yorgun bir Atın ihtiyaç duyduğu tüm acil tedavileri uygulamanın yanı sıra, bu veteriner aşağıdaki konularda kararlar alır:

- a) Atın ahırına derhal yürüyerek dönecek durumda olup olmadığı.
- b) Atın ahırına dönmeden önce başka bir tedavi için alıkonulmasının gerekli olup olmadığı.
- c) Atın doğrudan doğruya ahırına veya bir veteriner hastanesine bir araçla taşınmasının gerekip gerekmediği. Bu veterinerin herhangi bir atı müsabakadan eleme yetkisi bulunmasa da, tüm şüpheli durumları Hakem Heyeti veya Veteriner Delegatesine rapor etmesi gereklidir.

Arazi Parkuru testi esnasında yarışmadan çekilen, elimine olan veya durdurulan tüm Sporcular Yarışma yerini terk etmeden önce Atlarının Veteriner Delegatesi veya görevli bir Veteriner tarafından kontrol edilmesini sağlamakla yükümlüdürler.

Yarışma yerini işbu Madde uyarınca gerekli olan muayeneyi yaptırmadan terk eden tüm Sporcular için Sporcunun Ulusal Federasyonuna uygunsuz davranış için Üç Günlük Yarışma Kayıtlı Uyarısı otomatik olarak verilecektir.

### **524.4 Temyiz**

İki Veteriner Kontrolünde ve Atın iyiliği ile ilgili konular nedeniyle müsabakadan elenebileceği Yarışma esnasında herhangi bir anda Hakem Heyetinin kararına karşı temyize gidilemez.

Ancak, eğer talep edilirse, başkan kararın sebebini açıklamakla yükümlüdür.

### **524.5 Atlar İçin Dopingle Mücadele ve Kontrollü İlaç Testleri**

Veteriner Yönetmeliğine ve Atlar İçin Dopingle Mücadele ve Kontrollü İlaç Yönetmeliğine bakınız.

## **525 Tehlikeli biniş**

### **525.1 Tanım**

Yarışma esnasında herhangi bir anda, kasten veya yetersizliği dolayısıyla kasti olmaksızın kendini, Atını veya herhangi bir üçüncü tarafı Müsabakanın doğasına özgü risklerden daha yüksek bir riske maruz bırakan tüm Sporcular tehlikeli hareket etmiş kabul edilir ve ihlalin ciddiyetine göre cezalandırılır.

Bu tür hareketler aşağıdakileri içerse de bunlarla sınırlı değildir:

- a) Kontrol dışı biniş (atın Sporcunun tutucu veya sürücü yardımlarına açıkça cevap vermemesi).
- b) Engellere çok hızlı veya çok yavaş girmek.
- c) Tekrarlı olarak engelleri tehlikeli şekilde atlamak (Atı engelin dibine kadar itmek, Atı engele doğru fazla sürmek).
- d) Engel atlarken sürekli olarak hareketin gerisinde veya ilerisinde kalmak.
- e) Ardı ardına tehlikeli atlayışlar yapmak.
- f) At veya Sporcunun ciddi şekilde tepkisizliği.
- g) Üç açık ret, bir düşüş veya herhangi bir şekilde elendikten sonra devam etmek.
- h) Seyircileri herhangi bir şekilde tehlikeye sokmak (örneğin ipe çevrili yolun dışına atlamak).
- i) Parkurun bir parçası olmayan engelleri atlamak.
- j) Kendisini geçmeyi isteyen bir Sporcuyla kasten engellemek ve/veya Görevlilerin talimatlarına uymayarak başka bir Sporcu için tehlike oluşturmak.
- k) Yorgun bir Atı zorlamak

Hakem Heyetinin tüm Üyeleri ve Teknik Delege olası tehlikeli biniş vakalarını izleme ve, eğer uygun ve mümkün ise, Sporcuyla Arazi Parkurunda tehlikeli biniş yüzünden durdurma ve eleme hakkına sahiptir ve bununla görevlidir. Buna ilaveten, Pist Şefi arazi parkurunda olası tehlikeli biniş vakalarını izleme ve durumu kombinasyonun elenmesine ilişkin bir karar alacak olan Hakem Heyetine bildirme hakkına sahiptir ve bununla görevlidir.

Eğer doğrudan doğruya Hakem Heyeti tarafından gözlemlenmemişse, olay mümkün olan en kısa süre içerisinde Sporcunun cezalandırılıp cezalandırılmayacağına ve nasıl cezalandırılacağına karar verecek olan Hakem Heyetine rapor edilmelidir.

Hakem Heyeti Başkanı ilaveten arazi parkurunda tehlikeli biniş vakalarının izlenmesine yardımcı olmak amacıyla bir veya daha fazla yardımcı (örn. Yarışmada resmen görevli olmayan deneyimli Üç Günlük Yarışma Görevlileri, deneyimli Sporcular ve/veya Yarışmayla doğrudan alakalı olmayan antrenörler gibi) atayabilir.

Hakem Heyeti Başkanı bu kişilerin görevlerini, yetkilerini ve raporlama prosedürünü belirler. Bu ek görevlilerin Arazi Parkurunda çiftler halinde gruplanması önerilmektedir.

### **525.2 Uyarılar ve Cezalar**

Tüm Tehlikeli Biniş durumlarında bir Üç Günlük Yarışma Kayıtlı Uyarısı verilir.

Ayrıca, vaka için geçerli şartlara bağlı olarak, aşağıdaki cezalardan herhangi biri uygulanabilir:

- a) 25 ceza puanı
- b) Elimine

Not: 25 ceza puanı puanlara ilave edilir ve müsabaka esnasında herhangi bir anda verilebilir. Ceza puanları Araz Parkuru ceza puanları, At Terbiyesi ceza puanları veya Engel Atlama parkuru ceza puanları olarak rapor edilmelidir. Yukarıdaki cezalardan herhangi birinin uygulanması halinde bu durum her zaman Teknik Delege tarafından FEI'ye bildirilmeli ve Sporcu ceza listesine eklenmelidir.

### 525.3 Arazi Parkurundan önce Elimine

Engelleyici bir risk yönetim önlemi olarak, Yarışma esnasında herhangi bir anda bir Sporcunun Arazi Parkurunda atını kontrol etme kabiliyetine dair ciddi endişeler olması halinde bu Sporcunun Arazi Parkuru Testine başlamasını önlemek için Hakem Heyetinin söz konusu Sporcuyu elimine etme hakkı ve yükümlülüğü vardır. Ayrıca Sporcuya bir Üç Günlük Yarışma Kayıtlı Uyarısı da verilmelidir.

## 526 Ata Kötü Muamele

### 526.1 Tanım

Atlara Kötü Muamele, aşağıdakiler dahil ancak bunlarla sınırlı olmamak üzere, Ata acı veya gereksiz bir rahatsızlık veren veya vermesi muhtemel olan tüm eylemler veya eylemsizlikler manasına gelmektedir:

- Baraj yapmak.
- Bitkin bir Ata binmek.
- Yorgun bir atı aşırı zorlamak.
- Topal olduğu açıkça görülen bir ata binmek.
- Kamçıyı, kantarmayı ve/veya mahmuzları aşırı kullanmak.
- Atın üzerinde kamçı ve/veya mahmuzların aşırı kullanımına işaret eden şekilde kan olması.
- Abartılı biniş: ata her zaman görünür bir belirtiye yol açmayacak şekilde kötü muamele
- Ciddi tehlikeli biniş vakası

Eğer doğrudan doğruya Hakem Heyeti tarafından gözlemlenmemişse, bu tür olaylar Organizasyon Komitesinin Sekreteri veya Arazi Parkuru Kontrol Merkezi aracılığıyla mümkün olduğu kadar kısa sürede Hakem Heyetine rapor edilmelidir. Eğer mümkünse bu rapor bir veya daha fazla tanığın beyanları ile desteklenmelidir.

Hakem Heyeti Sporcunun savunma yapmasının gerekli olup olmadığına karar vermelidir.

### 526.2 Uyarılar ve Cezalar

Hakem Heyetinin görüşüne göre Ata Kötü muamele olarak tanımlanabilecek tüm eylemler veya eylem serileri için bir Sarı Uyarı Kartı verilir. Ayrıca, vaka için geçerli şartlara bağlı olarak, aşağıdaki cezalardan herhangi biri veya daha fazlası da uygulanabilir:

- 25 ceza puanı
- Elimine
- Para cezası
- Diskalifiye.

Bitkin bir Ata biniş ile ilgili tüm durumlar için bir Sarı Uyarı Kartı ve Diskalifiye cezası verilir ve vaka daha fazla disiplin cezası verilmesi amacıyla FEI'ye havale edilir.

### 526.3 Kamçı Kullanımı

Kamçının aşırı ve/veya yanlış kullanılması Ata Kötü muamele olarak kabul edilebilir ve Hakem Heyeti tarafından vaka bazında aşağıdakiler dahil ancak bunlarla sınırlı olmayan bir şekilde değerlendirilir:

- Kamçı bir sporcunun sinirini attan çıkartması için kullanılamaz.
- Kamçı elendikten sonra kullanılamaz.
- Kamçı at parkurun son engelini atladıktan sonra kullanılamaz.
- Kamçı asla atın diğer yanında (örneğin sağ elde tutulan kamçının atın sol yanına vurulması gibi) kullanılamaz.

- e) Kamçı Atın başı üzerinde kullanılamaz.
- f) Kamçı herhangi bir durumda asla iki kereden fazla kullanılmamalıdır.
- g) Kamçının engellerin arasında birden fazla aşırı kullanımı.
- h) Eğer atın derisi açılmışsa veya kullanıma dair görünür belirtiler varsa, kamçı kullanımı her zaman aşırı kabul edilir.

## **526.4 Atların Üzerindeki Kan**

Atların üzerindeki kan Hakem Heyeti tarafından vaka bazında ele alınmalıdır. Atın üzerinde kanın görüldüğü tüm durumlar bir elimineye, bir Üç Günlük Yarışma Kayıtlı Uyarısına ya da bir Sarı Uyarı Kartına yol açmayabilir.

**At Terbiyesi Testi:** Hakem Heyeti test sırasında Atın üzerinde kan olduğundan şüphelenirse, Hakem Heyeti kontrol etmek için Atı durdurur. Eğer atın üzerinde taze kan varsa, elimine edilir. Elimine kararı kesindir. Eğer Hakemin incelemesinin sonucunda Atın üzerinde taze kan olmadığı kesinleşirse, At teste devam edebilir ve tamamlayabilir (bkz. FEI At Terbiyesi Kuralları).

**Arazi Parkuru Testi:** Arazi Parkuru Testi için, at üzerindeki Sporcunun neden olduğu (mahmuzlar, kantarma ve kırbaç) kan vakalarının tümü Hakem Heyeti tarafından vaka bazında gözden geçirilmelidir. Atın üzerinde taze kan varsa, Yetkililer ağzın durulama veya silinmesine izin verebilir ve kanama olduğuna dair başka bir kanıt yoksa Sporcunun devam etmesine izin verilir. Önemli miktarda kan olması durumunda Sporcu elimine edilir.

**Engel Atlama Testi:** Yan taraflarında ve/veya ağızında kan olan Atlar elimine edilir. Atın örneğin atın dilini veya dudağını ısırması gibi Atın ağızında az miktarda kan olan hallerde, Görevliler ağzın yıkanması veya silinmesine ve Sporcunun devam etmesine izin verebilir; atın ağızında bundan sonra herhangi bir şekilde kan görülmesi halinde Sporcu elimine edilir (bkz. madde 241).

Bir Sporcunun Atın ağızında veya mahmuzlarla ilgili olarak kana yol açtığı tüm önemsiz vakalarda (\*) Sporcunun savunma yapmasına imkan tanındıktan sonra Hakem Heyeti tarafından bir Üç Günlük Yarışma Kayıtlı Uyarısı verilir.

(\*) Atlara Kötü Muameleye işaret eden vakalar Mad. 526.2 (Atlara Kötü Muamele - Uyarılar ve Cezalar) uyarınca ele alınacaktır.

## **527 Üç Günlük Yarışma Kayıtlı Uyarısı, Sarı Uyarı Kartları ve Uzaklaştırma**

Aşağıdaki durumlarda Sporcuya otomatik olarak belirtilen ceza verilir:

1. Aşağıdaki suç için bir Üç Günlük Yarışma Kayıtlı Uyarısı sistematik olarak verilecektir:
  - a) Sporcunun üç açık ret, bir düşüş veya herhangi bir şekilde elendikten sonra devam etmesi.
  - b) Tüm diğer Tehlikeli Biniş vakaları
  - c) Sporcunun bir düşüşten sonra bir doktora görünmemesi
  - d) Sporcunun Arazi Parkuru esnasında parkuru terk ettikten, elimine olduktan veya durdurulduktan sonra Atını Veteriner Delegatesine kontrol ettirmeksizin Yarışma yerinden ayrılması
  - e) Sporcu tarafından Atın ağızında veya mahmuzlardan dolayı yan taraflarında neden olunan tüm önemsiz Kan vakaları için minimum veya daha büyük ceza(lar) (Mad. 526.2 uyarınca).
  - f) Yorgun bir Atı zorlamak için 25 ceza puanı ile birlikte
2. Aşağıdaki suç için bir Sarı Uyarı Kartı sistematik olarak verilecektir:
  - a) Yukarıda tanımlandığı gibi tüm aşırı kamçı kullanımı vakaları, veya daha şiddetli yaptırım(lar) (Mad. 526.2'de belirtildiği gibi).
  - b) Tüm diğer Ata Kötü Muamele vakaları
  - c) Yorgun bir atı aşırı zorlamak
  - d) Bitkin bir Ata binmek, Diskalifiye ile birlikte

Hakem Heyeti, bir Üç Günlük Yarışma Kayıtlı Uyarısı veya bir Sarı Uyarı Kartı vermeden önce, eğer kendisine ulaşılabilirse Sporçunun savunmasını almakla yükümlüdür. Sporcu her zaman için Hakem Heyetinden Üç Günlük Yarışma Kayıtlı Uyarısı veya Sarı Uyarı Kartı ile ilgili bir açıklama yapılmasını talep edebilir.

Bir Üç Günlük Yarışma Kayıtlı Uyarısı veya bir Sarı Uyarı Kartının verilmesi halinde, hemen Hakem Heyetinin kararını takiben Sporçunun isminin ve uyarının sebebinin belirtildiği bir bildiri Resmi panoya asılmalıdır.

Eğer makul çabalara rağmen Sporcu Yarışma esnasında kendisine Üç Günlük Yarışma Kayıtlı Uyarısı veya Sarı Uyarı Kartı verildiği bildirilemiyorsa, Sporcu Yarışmayı takip eden on dört (14) gün içerisinde yazılı olarak bilgilendirilmelidir.

Aynı Sorumlu Kişinin aynı yarışmada veya ilk Üç Günlük Yarışma Kayıtlı Uyarısının verilmesinden itibaren iki (2) yıl (24 ay) içerisinde düzenlenen başka bir Uluslararası Yarışmada herhangi bir suçtan dolayı bir Üç Günlük Yarışma Kayıtlı Uyarısı daha alması halinde, Sorumlu Kişi FEI Genel Sekreterinin resmi bildirimini veya Sekreterin adına yapılan resmi bildirimini takip eden iki (2) aylık süre boyunca otomatik olarak uzaklaştırma cezası alır. Uzaklaştırmanın başlangıç tarihi FEI Genel Yönetmeliği uyarınca karara bağlanır ve bildirim ile teyit edilir.

Aynı Sorumlu Kişinin aynı yarışmada veya ilk Sarı Uyarı Kartının verilmesinden itibaren bir (1) yıl (12 ay) içerisinde düzenlenen başka bir Uluslararası Yarışmada herhangi bir suçtan dolayı bir Sarı Uyarı Kartı daha alması halinde, Sorumlu Kişi FEI Genel Sekreterinin resmi bildirimini veya Sekreterin adına yapılan resmi bildirimini takip eden iki (2) aylık süre boyunca otomatik olarak uzaklaştırma cezası alır. Uzaklaştırmanın başlangıç tarihi FEI Genel Yönetmeliği uyarınca karara bağlanır ve bildirim ile teyit edilir.

## **Bölüm 7 GENEL YARIŞMA KURALLARI**

### **528 Sıralama**

#### **528.1 Ferdi sıralama**

##### **528.1.1 At Terbiyesi Testi**

Her bir Sporcuya Hakemler tarafından verilen puanlar ceza puanlarına çevrilir. Bunlar At Terbiyesi sıralaması ve son sıralamaya dahil edilmek üzere kaydedilir ve yayınlanır.

##### **528.1.2 Arazi Parkuru Testi**

Arazi parkuru Testinde, sporcuların engellerde aldığı ceza puanları Arazi Parkurundan zamanın aşılmasıyla alınmış olabilen cezalara ilave edilir. Bunlar Arazi Parkuru sıralaması ve son sıralamaya dahil edilmek üzere kaydedilir ve yayınlanır.

##### **528.1.3 Engel Atlama Testi**

Sporcuların engellerde aldığı ceza puanları zamanın aşılmasıyla alınmış olabilen cezalara ilave edilir. Bunlar Engel Atlama sıralaması ve son sıralamaya dahil edilmek üzere kaydedilir ve yayınlanır.

##### **528.1.4 Elimine**

Testlerden herhangi birinden elimine olunması Yarışmadan da derhal elimine olmayı gerektirir.

##### **528.1.5 Son Sıralama**

Kazanan üç testte en düşük toplam ceza puanına sahip olan Sporcudur.

##### **528.1.6 Son Sıralamada Eşitlik (Ferdî)**

İki veya daha fazla Sporcu arasında eşitlik olması halinde, sıralama aşağıdaki şekilde belirlenir:

- Engel ve zaman cezaları ve Sporcunun Arazi Parkuru Testinde almış olabileceği tüm diğer ceza puanları da dahil olmak üzere, en iyi arazi parkuru puanı.
- Eğer halen beraberlik varsa, sıralama en yüksek pozitif At Terbiyesi puanını almış olan Sporcunun lehine olacak şekilde belirlenir.
- Eğer eşitlik hala bozulmuyorsa, sıralama arazi parkuru süresi optimum zamana en yakın olan sporcunun lehine belirlenir.
- Eğer hala eşitlik varsa, engel ve zaman cezaları dahil olmak üzere en iyi Engel Atlama puanına sahip sporcu.
- Eğer hala eşitlik varsa, Engel Atlama Testinde en hızlı zamanı yapan sahip sporcu.
- Eğer hala eşitlik varsa, sıralama At Terbiyesi Testinde Sporcu ve At için en iyi Genel İzlenim puanına sahip Sporcu lehine belirlenir.
- Eğer hala eşitlik varsa, Son Sıralamada sporcular berabere ilan edilir.

### **528.2 Takım sıralaması**

#### **528.2.1 Son Sıralama**

Takımlar üç veya dört Sporcudan oluşur.

Kazanan takım, takımda en yüksek sıralamaya sahip üç sporcunun son puanları toplandıktan sonra, en düşük toplam ceza puanına sahip olan takımdır.

Sadece son Takım sıralamasının belirlenmesi açısından, herhangi bir sebepten ötürü Müsabakayı tamamlamayan bir sporcuya 1000 ceza puanı verilir.

#### **528.2.2 Son Sıralamada Eşitlik (Takım)**

İki veya daha fazla takım arasında eşitlik olması halinde, sıralama en yüksek üç sırayı alan Sporcunun dereceleri ile belirlenir.

### **528.3 Diskalifiye**

Diskalifiye olma Sporçunun, At(lar)ın ve/veya bunların bir kombinasyonunun ilgili Müsabakada ve Yarışmanın tümünde yer alamayacağı manasına gelir. Diskalifiye olma geriye yönelik olarak da uygulanabilir.

Üç Günlük Yarışmada diskalifiye aşağıdaki durumlarda Hakem Heyetinin kararı ile Müsabaka esnasında uygulanabilir:

- a) En ciddi Ata Kötü muamele vakaları için
- b) En ciddi Sporcu uygunsuz davranış vakaları için Üç Günlük Yarışmada diskalifiye aşağıdaki durumlarda Müsabakadan sonra otomatik olarak uygulanır:

- a) Uygunluk şartlarını karşılamaksızın bir Yarışmaya katılmak (Sporcu veya At)
- b) Uygun tescil olmaksızın bir Yarışmaya katılmak (Sporcu veya At)

#### **528.3.1 Bir Sporcu veya Atta FEI Atlar İçin Yasaklı Maddeler listesinde bulunan Yasaklı Maddeler için Pozitif Test(ler) (FEI EADCMR ve ADRA'ya bakın)**

### **529 Katılımcıların İlanı**

Katılımcıların ilanı Organizasyon Komitesi tarafından ilan edilen saatte yapılır. Sporcuların Arazi Parkurunu gezmesinden sonra ve ilk Veteriner Kontrolünden sonra yapılmalıdır.

Eğer sadece ferdi bir sıralama varsa, Organizasyon Komitesi ilk Veteriner Kontrolünde bulunmanın start alma ilanı olarak kabul edileceğini açıklayabilir.

Bir takım sıralaması olduğunda, Ekip Şefleri katılımcıların ilanının bir parçası olarak takımın kimlerden oluştuğunu, takımın üyeleri olan sporcuların giriş sırasını ve takımda üç kişinin bulunması halinde, hangi giriş pozisyonunun boş kalacağını yazılı olarak açıklamalıdır.

Bir sporçunun ilk Veteriner Kontrolüne binmesine izin verilenden fazla sayıda Atla gelmesi halinde, kendisi veya eğer mümkünse Ekip Şefi kesin olarak start alacak olan atın veya atların isimlerini yazılı olarak beyan etmelidir.

Eğer aynı seviye için iki veya daha fazla bölüm varsa, birden fazla Atı olan Sporcular Atlarını bölümler için ayırma hakkına sahiptir. Sporcuların bölümlere ayrılması için kullanılan prosedür Programda belirtilmelidir.

### **530 Değişiklikler**

#### **530.1 CI'ler**

Angajmanların kapanış tarihinden sonra, sadece uygun şekilde kalifiye olmuş Sporcular/Atlar ile Organizasyon Komitesinin onayı ile birinci Veteriner Kontrolünden bir saat öncesine (veya eğer bu geçerli değilse At Terbiyesi Testinin startından iki saat öncesine) kadar değişiklik yapılabilir.

#### **530.2 CIO'lar ve Şampiyonalar**

Katılımcıların İlanından sonra, takımın üyelerinde yapılacak değişiklikler aşağıdakiler ile uyumlu olmalıdır:

- a) Değişiklik, ilgili sporçunun start almak için kura çekmiş olduğu günde At Terbiyesi testinde ilk koşacak olan Sporçunun müsabaka saatinden en azından iki saat önce gerçekleştirilmelidir.
- b) Bir sporçunun kaza geçirmesi veya hastalanması halinde, resmen tanınan bir doktor tarafından bir belge sunulmalıdır.



- c) Bir atın sakatlanması veya hastalanması halinde, Veteriner Delegatesinden izin alınmalıdır.
- d) Teknik Delege, Hakem Heyetine danışarak, değişikliği onaylamalıdır.

### **531 Kura**

#### **531.1 Kura Yönteminin Onaylanması**

Kura yöntemi, eğer mümkünse Hakem Heyetine danıştıktan sonra, Teknik Delege tarafından onaylanmalıdır. Kendisi aynı zamanda sporcu sayısının bunu gerekli kıldığı hallerde takımlar veya ferdi sporcular için grupların sırasının veya sayısının tekrar düzenlenmesini de onaylayabilir.

#### **531.2 CI'ler**

Eğer sadece ferdi bir sıralama varsa, kura Organizasyon Komitesi tarafından çekilir ve giriş sırası programda belirtilir.

#### **531.3 CIO'lar ve Şampiyonalar**

Bir Takım ve bir Ferdi sıralamanın olduğu yarışmalarda, Birinci ve İkinci Veteriner Kontrolü için ulusların sırasını belirlemek üzere kura çekilir. Bu aynı zamanda At Terbiyesi ve Arazi Parkuru testlerinde ulusların giriş sırasıdır.

Bu kura ilk Veteriner Kontrolünden önce, Hakem Heyetinin, Teknik Delegenin ve Ekip Şeflerinin katılımı ile gerçekleştirilir. Takım veya ferdi olarak müsabakaya katılan tüm uluslar bu kuraya dahil edilir.

### **532 Giriş Sıralarının Belirlenmesi (CIO ve Şampiyonalar)**

Bir Takım ve bir Ferdi sıralamanın olduğu Yarışmalarda, Tüm sporcular için müsabakaya giriş sırası ilk Veteriner Kontrolünden sonra, Hakem Heyetinin, Teknik Delegenin ve Ekip Şeflerinin katılımı ile ve aşağıdaki yöntem kullanılarak belirlenir:

Toplam start sayısı sekiz gruba (A'dan H'ye) bölünür ve sporcular aşağıdaki şekilde bu gruplara dahil edilir:

- a) A Grubu - her takımın ilk Sporcusu
- b) B Grubu - ferdi Sporcuların yüzde yirmi beşi (25)
- c) C Grubu - her takımın ikinci Sporcusu
- d) D Grubu - ferdi Sporcuların yüzde yirmi beşi (25)
- e) E Grubu - ferdi Sporcuların yüzde yirmi beşi (25)
- f) F Grubu - her takımın üçüncü Sporcusu
- g) g Grubu - ferdi Sporcuların yüzde yirmi beşi (25)
- h) H Grubu - her takımın dördüncü Sporcusu

#### **532.1 Takım Üyelerinin Pozisyonları**

Takımlar dahilindeki giriş sırası öncelikle ülkelerin kurasına (mad. 531.3) ve her takımın daha önce deklare etmiş olduğu başlangıç sırasına göre Veteriner Kontrolünden sonra kendi Ekip Şefleri tarafından açıklanır. Sadece üç kişiden oluşan bir takım için hangi giriş sırasının boş kalacağı da ilan edilir.

## **532.2 Ferdi Sporcuların Pozisyonları**

Bundan sonra ferdi sporcular için giriş sırası aşağıdaki şekilde belirlenir:

- a) Takım müsabakasına bir Atla katılan Sporcular, ikinci atlar Ekip Şefleri tarafından G Grubuna yerleştirilir, ülke kurasındaki sıraya göre seçim serbesttir (mad. 531.3).
- b) Ferdi müsabakaya 2 atla katılan sporcular Ekip Şefleri tarafından B ve G Grubuna yerleştirilir, ülke kurasındaki sıraya göre seçim serbesttir (mad. 531.3). Sıradaki yeri tekrar gelene kadar bu sporcuların atlarından sadece birinin sırası Ekip Şefi tarafından belirlenebilir.
- c) Yarışmaya bir atla katılan ve bir takımla temsil edilmeyen ferdi sporcular Ekip Şefleri tarafından boş kalan giriş sıralarından herhangi birine B, D, E veya G Gruplarından birine yerleştirilebilir (mad. 531.3).
- d).
- d) Ferdi Müsabakaya bir atla katılan ve bir takımla temsil edilen Sporcular Ekip Şefleri tarafından boş kalan giriş sıralarından herhangi birine B, D, E veya G Gruplarından birine yerleştirilebilir (mad. 531.3).

Sadece yarışmada her iki Atın da yukarıdaki paragraf uyarınca zaman çizelgesine sığdırılmasına yetecek kadar sporcu varsa, bir takımın birden fazla üyesine yarışmaya iki atla katılma izni verilir.

## **533 Giriş Sırası**

### **533.1 Testlerin sırası At Terbiyesi-Arazi Parkuru-Engel Atlama olan CCI-L ve CCI-S**

#### **533.1.1 At Terbiyesi ve Arazi Parkuru Testleri**

Kurada çekilen giriş sırası bu testlerin her ikisinde kullanılır.

#### **533.1.2 Engel Atlama Testi**

Engel Atlama Testinin giriş sırası Arazi Parkuru testinin sonundaki sıralamanın tersi olmalıdır (yani en düşük sıralamaya sahip sporcu ilk olarak start alırken, son start alan Sporcu en yüksek sıralamaya sahip olmalıdır).

### **533.2 Testlerin sırası At Terbiyesi-Engel Atlama-Arazi Parkuru olan CCI-S**

#### **533.2.1 At Terbiyesi ve Engel Atlama Testleri**

Kurada çekilen giriş sırası bu testlerin her ikisinde kullanılır.

#### **533.2.2 Arazi Parkuru Testi**

Organizasyon Komitesinin kararı uyarınca:

- a) At Terbiyesi ve Engel Atlama Testleri ile aynı kura giriş sırası uygulanabilir.
- b) Yarışmacıların en iyi yüzde 25'i için sıralamanın tersi şeklinde olabilir. Geri kalan yarışmacılar için At Terbiyesi ve Engel Atlama Testlerindeki ile aynı giriş sırası uygulanır.

### **533.3 Birden fazla Atla yarışan Sporcular**

Birden fazla ata binen bir Sporcu atlarının sırasını değiştiremez. Ancak, eğer zaman çizelgesi gerektirir ve Hakem Heyeti ve Teknik Delege tarafından kabul edilirse, hem Engel Atlama ve hem de Arazi Parkuru testlerinde normal olarak planlanmış başlangıç zamanından başka zamanlarda bir veya daha fazla At ile start alabilir.

Bir sporcu farklı müsabakalarda birden fazla atla yarışıyorsa, eğer mümkünse daha düşük seviyeli müsabakadaki start zamanı ayarlanmalıdır.

## **534 Zaman çizelgesi**

### **534.1 At Terbiyesi Testi**

At Terbiyesi Testi için her Sporcunun start alacağı saati gösteren bir zaman çizelgesi her Sporcuya verilir. Start saatleri arasındaki aralar, Teknik Delegenin onayı ile, Organizasyon Komitesi tarafından belirlenir.

### **534.2 Arazi Parkuru Testi**

Her Sporcunun her etapdaki start saatini gösteren bir zaman çizelgesi, At Terbiyesi Testinden en çok bir saat sonra tüm Sporculara sunulmalıdır.

Start saatleri arasındaki aralar, Teknik Delegenin onayı ile, Organizasyon Komitesi tarafından belirlenir.

### **534.3 Engel Atlama Testi**

Engel Atlama Testinin başlangıcını ve yaklaşık bitişini gösteren bir zaman çizelgesi yayınlanır. Eğer program örneğin sabah ve öğleden sonra seansları olarak ikiye ayrılmış ise, ikinci seansta parkuru koşacak olan sporcu sayısı belirtilmelidir.

## **535 Çalışma ve Isınma**

### **535.1 Kimlik numarası**

Her Ata yarışma yerine gelir gelmez, sürekli olarak üzerinde bulunması gereken bir kimlik numarası verilir. Bu numara daha sonra, yarışmanın sonuna kadar takılması gereken, kura numarası ile değiştirilebilir.

Bu numaralardan birinin Atın üzerinde bulunmaması halinde önce uyarı yapılır, ihlalin tekrarlanması halinde Hakem Heyeti Sporcuya ceza verir.

### **535.2 Atların Çalıştırılması ile İlgili Kısıtlamalar**

#### **535.2.1 Kısıtlama Süresi**

Hangisi geçerliyse ilk Veteriner Kontrolünün veya At Terbiyesi Testinin başlamasından önceki üç gün boyunca ve tüm Yarışma süresince bir atın Ata müsabakada binecek olan sporcu dışındaki bir kişi tarafından çalıştırılması yasaktır ve elimine edilmeyi gerektirir.

#### **535.2.2 Araziye Çıkma ve Çalışma**

Binekteki bir seyisin atı çalıştırmasına izin verilmez, sadece atla arazide gezinti yapmasına veya uzun dizginle binmesine izin verilir. Bir seyis aynı zamanda atı lonjda da çalıştırılabilir.

#### **535.2.3 Yasak Alanlar**

Yarışmanın başlamasından önce Arazi Parkuru engellerine binekte iken yaklaşmak veya At Terbiyesi ya da Engel Atlama sahalarında ata binmek, Hakem Heyeti veya Teknik Delege tarafından özel izin verilmedikçe, yasaktır ve elimine edilmeyi gerektirir.

### **535.3 Antrenman Sahaları**

Organizasyon Komitesi tarafından Atların genel olarak antrene edilmesi için uygun alanlar temin edilmeli ve bu sahalar gün ışığı olan saatler boyunca açık olmalıdır.

Organizasyon Komitesi sporcuları bu amaçla kullanılabilecek olan alanlar konusunda bilgilendirmelidir. Atlar sadece bu şekilde belirlenmiş alanlarda ve/veya Arazi Parkuru, At Terbiyesi ve Engel Atlama için ısınma sahalarında antrene edilebilir.

**535.4 Çalışma Sahaları****535.4.1 At Terbiyesi Çalışma Sahaları**

At Terbiyesi Testinin ilk gününden iki gün önce, en azından 60 x 20 metrelik bir at terbiyesi çalışma sahası sporcuların kullanımına açılmalıdır. Eğer mümkünse, bu sahanın zemini Müsabaka sahası ile aynı olmalıdır.

**535.4.2 Engel Atlama Çalışma Sahaları**

Organizasyon Komitesi hem sabit ve hem de devrilebilir engeller bulunan bir veya daha fazla çalışma sahasını kullanıma sunmalıdır. Aşağıdaki kurallar geçerlidir:

- a) Sporcular sadece Organizasyon Komitesi tarafından temin edilen çalışma engellerini atlayabilir.
- b) Tüm engeller beyaz ve kırmızı fanyonlarla işaretlenmelidir.
- c) Çalışma engelleri sadece Organizasyon Komitesi tarafından belirlenen zamanlarda atlanabilir.
- d) Organizasyon Komitesi en azından iki adet sabit arazi parkuru çalışma engeli temin etmelidir.
- e) Isınma veya çalışma sahaslarında bulunan herhangi bir sabit çalışma engelinin boyutları asla ilgili Arazi Parkurundaki engellerin boyutlarından fazla olamaz.
- f) Isınma veya çalışma sahaslarında bulunan devrilebilir engeller asla ilgili Testte izin verilen maksimum yükseklikten 10 santimetreden daha yüksek ve genişlikleri de asla ilgili Testte izin verilen maksimum genişlikten fazla olamaz.
- g) Devrilebilir bir engelin hiç bir parçası kimse tarafından tutulamaz.

**535.5 Isınma Sahaları**

Organizasyon Komitesi tarafından At Terbiyesi ve Engel Atlama Testleri için Yarışma sahaslarının yakınında ve Arazi Parkuru Testinin startına yakın ısınma sahasları temin edilmelidir.

Isınma sahasları, eğer sahanın boyutları, düzeni ve zeminin kalitesi aşağıdaki minimum şartlara uygunsa, çalışma sahasları ile aynı sahaslar olabilir.

**535.5.1 At Terbiyesi**

En azından 60 x 20 metrelik bir çalışma sahası bir sonra yarışacak olan Sporcunun kullanımına sunulmalıdır.

**535.5.2 Arazi Parkuru**

Beyaz ve kırmızı fanyonlarla işaretlenmiş en azından iki sabit veya devrilebilir engel.

**535.5.3 Engel Atlama**

Beyaz ve kırmızı fanyonlarla işaretlenmiş en azından iki devrilebilir engel.

**535.6 At Terbiyesi Sahasına Alıştırma****535.6.1 At Terbiyesi Sahasına Alıştırma**

At Terbiyesi Testinden önce Atlara Yarışma sahasını tanıtmak amacıyla, Sporcuların Organizasyon komitesi tarafından belirlenen bir zamanda Yarışma sahasının çitlerinin dışında adeta yapmasına ve Atları yedekte dolaştırmasına izin verilir.

Tüm hava şartlarında kullanılabilen bir zemin olması halinde, Organizasyon Komitesi Atların (sadece Sporcular ile) çitlerin içinde ve/veya dışında çalıştırılmasına da izin verebilir.

## **535.7 Komiserler**

Çalışma ve ısınma sahaları ile ilgili kurallara uyulmasının sağlanması için bir veya daha fazla komiser atanmalıdır.

Engel Atlama engelleri sadece bir Komiserin gözetiminde iken atlanabilir.

Diğer ısınma ve çalışma sahalarında Komiserler rastgele olarak denetleme yapabilir. Çalışma engelleri ile ilgili hükümlerin ihlali yasaktır ve elimineyi gerektirir.

## **536 Parkurlara ve Sahalara Giriş**

### **536.1 At Terbiyesi Sahası**

Hakem Heyeti tarafından izin verilmedikçe, Sporcuların müsabaka esnasında testlerini gerçekleştirdikleri zaman dışında sahaya herhangi bir anda binekte girmeleri yasaktır ve elimine edilmeyi gerektirir. Saha Müsabakanın başlangıcından önce veya arada verilen molalarda yaya olarak gezilebilir.

#### **536.1.1**

Üç Günlük Yarışmada At Terbiyesi Sahasının kapatılması zorunlu değildir.

### **536.2 Arazi Parkuru**

Resmen sporculara açılmalarından önce parkurdaki engelleri incelemek yasaktır ve elimine olmayı gerektirir.

#### **536.2.1 Açılış Saati**

Arazi Parkuru tüm Sporculara Arazi Parkuru Testinden en azından bir gün önce açılır. Parkurun resmen açılmasından sonra Sporcuların gündüz saatlerinde izi tekrar gezmesine ve engelleri incelemesine izin verilir. Bu inceleme Hakem Heyeti tarafından özel bir izin verilmedikçe yaya olarak yapılmalıdır.

#### **536.2.2 Fanyonlar ve İşaretler**

Tüm engeller, fanyonlar ve işaretler parkurun Sporculara açıldığı esnada tam olarak yerlerinde olmalıdır. Bundan sonra sporcular tarafından yerleri değiştirilemez veya değişiklik yapılamaz ve aksi elimineyi gerektirir.

### **536.3 Engel Atlama Parkuru**

Engel Atlama Testinin parkuru Engel Atlama Testinin başlamasından en az 15 dakika önce Sporculara açılır. Sahaya girme izni Hakem Heyeti tarafından verilir ve hoparlör sisteminden de ilan edilmelidir.

Sporcular sadece izin açılması ve Engel Atlama Testinin başlaması arasında izi yaya olarak gezebilirler.

Hakem Heyeti tarafından özel izin verilmedikçe, Sporcuların müsabaka başladıktan sonra sahaya yaya olarak girmeleri yasaktır ve elimine olmayı gerektirir.

## **537 Duraklamalar ve Değişiklikler**

### **537.1 Duraklamalar**

Tehlikeli koşullar nedeniyle zaman çizelgesinde duraklamalar olabilir. Eğer gerekli ise, herhangi bir testin veya etabın başlangıç saati duraklatılabilir, geciktirilebilir veya iptal edilebilir.

Bir testi duraklatma veya iptal etme kararı, eğer mümkünse Hakem Heyetinin diğer Üyeleri ve Teknik Delegeye danışarak Hakem Heyetinin Başkanı tarafından verilir.

Duraklama olması halinde, Müsabaka duraklama noktasından itibaren mümkün olan en kısa sürede tekrar başlatılır. Bundan etkilenen tüm Sporcuların müsabakanın tekrar başlamasından önce yeterli şekilde uyarılması gereklidir.

### 537.2 Değişiklikler

Parkurlar resmen sporculara gösterildikten sonra, değişiklikler sadece istisnai şartlarda ve/veya Sporcu temsilcisi veya Ekip Şefleri tarafından özel olarak talep edilerek ve Teknik Delege ve Pist Şefinin görüşünün alınmasından sonra Hakem Heyeti tarafından kabul edilerek yapılabilir.

Bu tür tüm değişiklikler Sporculara Arazi Parkuru bilgilendirme toplantısında bildirilmelidir.

Arazi Parkuru Testinin başlamasından sonra değişiklikler sadece (şiddetli yağmur veya sıcak hava gibi) istisnai koşullar nedeniyle engellerin veya testin adaletsiz veya tehlikeli hale gelmesi durumunda yapılabilir.

Bu karar eğer mümkünse Hakem Heyetinin diğer Üyeleri ve Teknik Delegeye danışarak Hakem Heyetinin Başkanı tarafından verilir.

Bu tür durumlarda, Ekip Şefleri ve tüm sporcular ilgili etap veya testin başlangıcından önce değişiklikten resmen ve şahsen haberdar edilmelidir. Eğer mümkünse, sporcuların uyarılması amacıyla değişikliğin yapıldığı noktada bir görevli hazır bulunmalıdır.

## 538 Kıyafet

### 538.1 Genel

Bir Müsabakada ata binen Sporcuların uzun saçları toplanmalı ve dağınık olmamalıdır.

#### 538.1.1 Koruyucu Kask

Yarışma yerinde ata binen herkesin kask takması zorunludur. Bu tür Koruyucu kasklar FEI web sitesinde yayınlanan geçerli uluslararası test standartlarına uygun olmalıdır.

Bu konuda bir Görevli tarafından uyarıldıktan sonra, Koruyucu Başlığın gereken yerlerde ve zamanlarda takılmamasının sonucunda, istisnai durumlar haricinde, Sporcuya bir Sarı Uyarı Kartı verilir.

Bu kuralın bir istisnası olarak, Yetişkin Sporcuların ödül alırken veya milli marşları çalınırken Koruyucu Kasklarını çıkarmalarına izin verilebilir. Sporcuların şeref turu esnasında Koruyucu Kasklarını çıkarmamaları tavsiye edilmektedir.

#### 538.1.2 Kamçılar

- Antrenman - Ucundaki parça dahil olmak üzere 120 cm'den uzun olmayan bir kamçı herhangi bir anda düz yolda ata binerken kullanılabilir. Engel atlarken 75 cm'den uzun olmayan ve ucunda ağırlık bulunmayan kamçılar kullanılabilir.
- Veteriner kontrolleri - Ucundaki parça dahil olmak üzere 120 cm'den uzun olmayan kamçılar Veteriner Kontrollerinde kullanılabilir.
- At Terbiyesi Testi - Sahanın etrafındaki alana girerken ve Test esnasında kamçı taşınmaz.
- Arazi Parkuru ve Engel Atlama Testleri - 75 cm'den uzun olmayan ve ucunda ağırlık bulunmayan kamçılar bu testler esnasında kullanılabilir.

#### 538.1.3 Mahmuzlar

- Genel - Mahmuzlar üç Test için de isteğe bağlıdır. Bir atı yaralayabilecek mahmuzların kullanılması yasaktır. Mahmuzlar pürüzsüz malzemeden (metal veya plastik) yapılmış olmalıdır. Eğer uçları varsa bu uçların uzunluğu dört santimetreyi aşmamalı (ucun genel uzunluğu çizmeden mahmuzun ucuna kadar ölçülür) ve sadece arkaya doğru bakmalıdırlar. Mahmuzun ucunun, atın yaralanmasının önlenmesi için, kör olması gereklidir. Eğer uç eğimliyse, mahmuzlar sadece ucu aşağıya bakacak şekilde takılabilir.

Ucunda yuvarlak sert plastik veya metal topuzlar bulunan metal veya plastik "impuls mahmuzlar" veya uçsuz "yalancı mahmuzlar" takılabilir.

- b) Yıldızlı Mahmuzlar – Yıldızlı mahmuzlara üç Testte ve ısınırken/çalışırken izin verilir. Eğer bu tür bir mahmuz kullanılıyorsa, yıldızlar serbestçe dönebilmeli ve yuvarlak ve pürüzsüz olmalıdır (dişlere izin verilmez). Pony müsabakalarında yıldızlı mahmuza hiç bir testte izin verilmez.

### 538.1.4 Çizmeler

At Terbiyesi ve Engel Atlama Testlerinde (resmi üniformaların bir parçası olarak giyilenler haricinde) giyilen tüm çizmeler siyah, kahverengi veya kahverengi tepeli siyah renkli olmalıdır.

### 538.1.5 Kulaklıklar

Herhangi bir ısınma veya çalışma seansı sırasında Sporcular veya seyisler at üzerindeyken sadece bir kulaklık takabilirler. Kulaklıklar ve/veya diğer elektronik iletişim cihazları tüm müsabaka sahalarında kesinlikle yasaktır ve örneğin işitme cihazları gibi tıbbi cihazlar haricinde bu tür cihazların kullanılması elimine ile cezalandırılır.

## 538.2 At Terbiyesi Testi

### 538.2.1 Siviller

Koruyucu Kask: siyah veya koyu renkli

Binici pantolonu: beyaz veya kırık beraz

Kravat veya fular: beyaz veya kırık beyaz

Eldiven: beyaz, kırık beyaz veya ceketle aynı renkte

Binici çizmesi: siyah veya koyu renkli

Frak/ceket: (Sporcunun UF'si tarafından onaylanmış) herhangi tek renkli frak veya ceketle izin verilir. Çizgili veya çok renkli fraklara veya ceketlere izin verilmez. Farklı bir tonda bir yaka veya dikkati çekmeyen bir şerit veya kristal süsler gibi zevkli ve mütevazi süslemeler kabul edilebilir

### 538.2.2 Askeri kuvvetler ve milli haraların üyeleri ve çalışanları

Üniforma ve eldiven, yönetmeliklere uygun başlık askeri kuvvetlerin ve milli haraların üyeleri ve çalışanları için zorunludur.

## 538.3 Arazi Parkuru Testi

Herhangi bir anda Arazi Parkuru engelleri atlanarak yapılan çalışma da dahil olmak üzere, vücut koruyucular\* bu Test için Zorunludur.

Havalı ceketlerin kullanılması önerilir.

Üzengiden kaymalarını önlemek için çizmelerin belirgin bir topuğu olmalıdır.

\*Sırt koruyucular vücut koruyucu olarak kabul edilmez.

## 538.4 Engel Atlama Testi

### 538.4.1 Siviller

Sivillerin UF'leri tarafından onaylanmış üniforma veya kıyafeti, ceket, beyaz veya açık bej pantolon, siyah çizme veya siyah uzun çizme giymesi gereklidir. Diğer koyu renkli çizmeler FEI tarafından onaylanabilir; çizmelerin üst kısmı, topuğu veya burun ucunda sadece tek bir kontrast renk bulunabilir. Üzengiden kaymalarını önlemek için çizmelerin belirgin bir topuğu olmalıdır. Gömlekler uzun veya kısa kollu olabilir ve yakaları beyaz olmalıdır; uzun kollu gömleklerin manşetleri beyaz olmalıdır. Beyaz kravat veya boğazlık yaka takılmalıdır.

Müsabaka ceketleri herhangi bir renkte olabilir ve dışa bakan düğmeleri bulunmalıdır. Eğer ceketin yakası varsa bu ceket ile aynı renkte veya farklı bir renkte olabilen klapa bir yaka olmalıdır.

Yakasız ceketlere gömleğin yakası ve kravatın ceket kapalı iken görünür olması kaydıyla izin verilir.

### **538.4.2 Silahlı Kuvvetler ve Polis Personeli**

Üniforma yönetmeliklere uygun başlık askeri kuvvetlerin ve milli haraların üyeleri ve çalışanları için zorunludur.

### **538.5 Kıyafet Kontrolü**

Bir testten önce kamçı ve mahmuzları denetlemek için bir Komiser tayin edilebilir.

Bu Komiser kamçısı veya mahmuzu 538 no.lu maddeyi ihlal eden sporculara başlama izni vermeyi reddetme yetkisine sahiptir. Komiser bu durumu teyit almak amacıyla derhal Hakem Heyetine rapor etmelidir.

Yasal olmayan kamçı(lar) veya mahmuzlar ile yarışan ve yanlış şekilde giyinmiş sporcular Hakem Heyetini kararı ile elenebilir.

### **539 Ekipman / Kıyafet**

Lütfen ayrıca bkz. FEI TackApp Uygulaması. Ayrıca Madde 538.2.1'e bakın.

#### **539.1 Antrenman ve Çalışma**

##### **539.1.1 Zorunlu**

İngiliz tipi bir eyer ve tam başlık, normal kantarma, delikli kantarma veya hakamor da dahil olmak üzere herhangi tipte bir başlık zorunludur

##### **539.1.2 İzinli**

Martingal, İrlanda martingalı, kantarma koruyucuları, getrler, bandajlar, sineklikler, burun koruyucuları ve eyer örtülerine izin verilir.

Malzemenin Atın yanağından ölçüldüğünde üç santimetreyi aşmaması kaydıyla, deri, koyun postu veya benzer malzemeler başlığın yanaklıklarında kullanılabilir.

##### **539.1.3 Lonj için İzinli**

Tek yan kayışa, sabit dizginlere ve şambona sadece (tek bir lonj ipi ile) lonj yapılırken izin verilir.

##### **539.1.4 Yasak**

Diğer tipte martingallar, (dengeleyici dizginler vs. gibi) diğer tipte aksesuarlar ve her türde kapalı gözlük yasaktır ve elimine edilmeyi gerektirir.

#### **539.2 At Terbiyesi Testi**

##### **539.2.1 Zorunlu**

İngiliz tipi bir eyer ve izin verilen bir başlık zorunludur.

##### **539.2.2 İzinli**

- Ek A'da belirtilmiş olan şekilde, normal burunsalıklı, normal bir kantarma ve (suluk zincirinin üstüne takılan kılıf deriden, lastikten veya koyun derisinden yapılmış olabilir.) suluk zincirli bir kantarmanın bulunduğu, tam başlığa izin verilir. At Terbiyesi testinde tam başlık kullanımına sadece 4\* ve 5\* müsabakalarda izin verilir. Normal ve zincirli kantarmalar metal ve/veya sert plastikten yapılmış olmalıdır ve lastik/lateks ile kaplı olabilir. Zincirli kantarmanın kolu on santimetre (10 cm) ile sınırlıdır (ağızlığın altındaki uzunluk). Üst yanak parçası alt yanak parçasından daha uzun olmamalıdır. Eğer zincirli kantarmanın kayarlı bir ağızlığı varsa, zincirli kantarmanın ağızlığın altındaki manivela kolu ağızlık en üst konumda olduğunda on santimetreyi (10 cm) aşmamalıdır. Suluk "zinciri" metalden, deriden veya bunların karışımından yapılmış olabilir.



Suluk zincirinin üstüne takılan kılıf deriden, lastikten veya koyun derisinden yapılmış olabilir. Normal kantarma ve/veya zincirli kantarmanın ağızlığının çapı Ata rahatsızlık vermeyecek şekilde olmalıdır. Ağızlığın minimum çapı tam başlıktaki zincirli kantarma için on iki milimetre (12 mm) ve normal kantarma için on milimetredir (10 mm).

- b) Ek A'da belirtilmiş olan şekilde, kantarması metal, esnek lastik veya sentetik, veya plastik ya da deri malzemeden yapılmış normal bir başlık da kullanılabilir. Normal kantarmalara izin verilir ve minimum çapı on dört milimetre (14 mm) olmalıdır. Ponyler için minimum çap on milimetre (10 mm) olmalıdır. Ağızlığın çapı ağızlığın halkaları veya yanaklıklarına bitişik olarak ölçülür. Dizginler kantarmaya bağlı olmalıdır.
- c) Başlık, çapraz bir burunsallığın iki deri kayışının bağlantı noktasında, başın tepe noktasında veya burunsallığın altında kullanılacak küçük bir koyun postu yuvarlağın dışında, tamamen deriden ya da deri benzeri malzemeden yapılmış olmalıdır.
- d) Alınsallık zorunludur ve, tepe kayışı ya da başlığa bağlanan kısımlar haricinde, deri ya da deri benzeri malzemeden yapılmış olması gerekli değildir.
- e) Göğüslük kullanılabilir.
- f) At kulaklıklarına tüm Yarışmalarda izin verilir ve bunlar sesi azaltan tipte olabilir. Ancak, kulaklıklar kulakların serbestçe hareket etmesine imkan tanımalı ve Atın gözlerini kapatmamalıdır ve (ödül törenleri haricinde) kulak tıkaçlarına izin verilmez. At Kulaklıklarının rengi ve tasarımı dikkat çekici olmamalıdır. At Kulaklıkları burunsallığa bağlı olamaz.
- g) Burun filelerine izin verilir.

**Not:** Kulaklıkların üzerindeki sponsor logosu ve ulus adı için - bkz. Genel Yönetmelik mad. 135.

İzin verilen kantarma ve burunsallıkların çizimleri için, Ek A - Donanım, Kantarmalar tablosu ve Burunsallıklar tablosuna bakınız. Bazı testlerde sadece normal kantarmaya izin verilebilir.

### 539.2.3 Yasak

Martingallar, kantarma koruyucuları ve (yan kayışlar, el martingalı, dengeleyici dizginler vs. gibi) tüm diğer aksesuarlar, her türde kapalı gözlükler, kulak tıkaçları, ve eyer üstü örtüleri kesinlikle yasaktır ve elimineyi gerektirir.

Uçlarında ağırlık olmaması veya herhangi bir şekilde üzerlerinde oynanmamış olması kaydıyla, yalancı kuyruklara izin verir.

Ağızlık halkalarının dizginlerin serbestçe hareketini kısıtladığı kantarmaların yanı sıra dikey olarak kayarak delikli kantarma etkisi yaratan kantarmalar da yasaktır.

Kulakların serbestçe hareket etmesini engelleyen her türde aksesuar yasaktır.

## 539.3 Arazi Parkuru ve Engel Atlama Testleri

### 539.3.1 İzinli

Donanım tipi isteğe bağlıdır. Delikli kantarmalara ve ayrıca atın hareketlerini kısıtlamayan martingallara veya İrlanda martingallarına izin verilir. Dizginler kantarmaya/kantarmalara veya doğrudan doğruya başlığa bağlı olmalıdır. Üzengi demiri ve üzengi kayışı eyerin çatısından ve kanadının dışından serbestçe aşağıya sarkmalıdır.

### 539.3.2 Yasak

Her türde kapalı gözlük, yan veya dengeleyici dizginler, dil kayışları ve/veya atın dilinin bağlanması; diğer tüm kısıtlayıcı aksesuarlar, atı yaralaması muhtemel olan tüm kantarmalar veya diğer donanım yasaktır.

Kulakların serbestçe hareket etmesini engelleyen her türde aksesuar yasaktır.

Arazi Parkuru için yanak kayışlarının üzerinde ekler (koyun postu veya başka bir malzeme) kullanılamaz. Sadece Engel Atlama için, deri, koyun postu veya benzeri bir malzeme, malzemenin Atın yanağından ölçülen çapının üç santimetreyi geçmemesi kaydıyla, başlığın her bir yanaklığında kullanılabilir

Bir düşüş halinde Sporcunun çizmesinin üzengiden hemen ve kolayca çıkmasını engelleyebilecek aksesuarların kullanılması yasaktır. Sporcunun bir düşüş halinde atından derhal ve kısıtlanmaksızın ayrılmasına imkan tanımayan her türde aksesuar yasaktır.

Arazi Parkurunda kullanılmaları halinde kolyeler ya göğüslük ya da eyere bağlı olmalıdır.

Arazi parkurunda başlığın yerinde kalmasını sağlamak için bir boğaz altı kayışı zorunludur. Arazi Parkuru için kantarmasız başlıklara izin verilmez.

Arazi Parkuru için hakamolar bir kantarma ile kullanılmalıdır. Kantarma kolunun, üstteki halkanın ortasından ortadaki halkanın ortasına doğru düz bir hatta ölçülen maksimum uzunluğu 24 cm'dir.

Herhangi bir kantarmanın manivela kolunun uzunluğu 10 cm'yi aşamaz. Manivela kolunun uzunluğu kantarmanın sona erdiği en düşük noktadan manivela kolunun en alçak noktasına giden düz bir hat üzerinde ölçülür

### **539.3.3 Engel Atlama Testi - Getrler**

Engel Atlama Testi için bir atın ön veya arka ayaklarına eklenmesine izin verilen ekipmanın (tekli veya çoklu getrler/topukluklar, halkalı bilek koruyucuları vs.), toplam maksimum ağırlığı (nallar hariç) 500 gramdır.

Engel Atlama Testi için arka getr kullanımı Engel Atlama Kuralları mad. 257 ile uyumlu olmalıdır. Bu paragrafa uyulmaması halinde Sporcu elimine edilir.

### **539.4 Ekipmanın Kontrolü**

Sahaya girmeden veya teste başlamadan önce tüm Atların ekipmanının kontrolü için bir Komiser atanabilir.

At Terbiyesi Testinde, kantarma kontrolü büyük bir özenle gerçekleştirilmelidir.

Eğer Sporcu talep ederse, başlık ve kantarma hemen testin tamamlanmasından sonra kontrol edilebilir. Ancak, bu durumda kantarmanın veya başlığın izin verilmeyen bir tipte olduğunun anlaşılması halinde yarışmacı elenir.

## **540 İzinsiz Yardım**

Sporcu tarafından istenilmiş olsun ya da olmasın, üçüncü şahıslar tarafından Sporcunun işini kolaylaştırmak veya Atına yardımcı olmak amacıyla yapılan tüm müdahaleler izinsiz yardım olarak kabul edilir ve Sporcunun Hakem Heyeti kararıyla elenmesine neden olur.

İzi şaşırması halinde bir Sporcu uyarın görevliler veya seyirciler, Sporcunun elimine olmasına neden olabilecek şekilde, izinsiz yardımda bulunmuş kabul edilecektir.

Özellikle Arazi Parkuru Testi esnasında aşağıdakiler izinsiz yardım olarak kabul edilecektir:

- a) kasten bir başka Sporcunun liderlik etmesini sağlamak.
- b) parkurun herhangi bir bölümünde herhangi bir araç, bisiklet, yaya veya yarışmaya katılmayan bir binici tarafından takip edilmek, bu kişileri takip etmek veya bunlar tarafından eşlik edilmek.
- c) talimat vermeleri veya geçerken sinyal vermeleri amacıyla belirli noktalarda arkadaşlarını görevlendirmek.
- d) bir engelde birinin Atı herhangi bir şekilde teşvik etmesini sağlamak.
- e) engeller veya örneğin fanyonlar, işaretler, uyarılar, halatlar, ağaçlar, dallar, tel vs. gibi parkurun sabit veya geçici herhangi bir bölümünde değişiklik yapmak.

**540.1 İstisnalar**

- Arazi Parkurunda kamçı, başlık veya gözlük bir Sporcuya attan inmeksizin verilebilir.
- Bir Sporcu, Atının engelden kaçmasının sonucunda bir engeldeki fanyonu düşürdükten sonra Engel Hakeminden bayrağı tekrar yerine koymasını isteyebilir ancak bu süre zamandan düşülmez.

**540.2 Alıcı Cihazlar / Kameralar**

Test esnasında ata binmiş halde iken Sporcuların alıcı bir cihaz kullanması kesinlikle yasaktır.

Testin tamamlanmasından sonra araştırma amacıyla kullanılacak olan verilerin (örn. nabız takibi, vücut ısısı vs. gibi) test esnasında otomatik olarak kaydedilmesine izin verilir.

Sporcular veya ekipmanın üzerinde kamera kullanımı için Genel Yönetmeliğe bakınız. FEI İsimli Yarışmalar için kamera kullanımı talepleri FEI Merkezi tarafından onaylanmalı, diğer yarışmalarda yapılan onay talepleri Organizatöre danışacak olan Teknik Delege tarafından incelenmelidir.

**541 Sporcular ve Atların Üzerindeki Reklamlar ve Tanıtımlar**

Genel Yönetmeliğin 135. Maddesinin hükümlerine tabi olmak kaydıyla, Bölge Oyunları ve UOK'nin kontrolü altındaki Olimpiyat Oyunları haricinde her türde Yarışmada üreticinin logosu kullanılabilir, Sporcular üreticinin, Sporcunun Sponsorunun/Sponsorlarının, Sporcunun takım Sponsorunun/Sponsorlarının, Ulusal Federasyonun Sponsorunun/Sponsorlarının, Sporcunun ülkesinin ve/veya Sporcunun kendisinin ismini taşıyan giysileri ve (biniş ekipmanı dahil ancak bunlarla sınırlı olmamak üzere) ekipmanı ancak aşağıda belirtilmiş olan özel koşullarla kullanılabilir.

**541.1 Sponsor Olmayan bir İmalatçının Tanıtımı**

Yarışma sahasında iken ve ödül törenleri esnasında sponsor olmayan bir giysi ve malzeme üreticisinin ismi/logosu her ürünün üzerinde sadece bir kez ve Giysi ve/veya ekipman için aşağıdakini aşmayan bir büyüklükte bulunabilir: - giysiler ve ekipman için üç santimetre kare (3 cm<sup>2</sup>)

**541.2 Sponsorun Tanıtımı**

Yarışma sahasında iken ve ödül törenleri esnasında ferdi sporcunun sponsorunun/sponsorlarının ve takım sponsorunun / sponsorlarının ve Ulusal Federasyonunun sponsorunun/sponsorlarının ismi ve/veya logosu aşağıdakileri aşmayan bir büyüklükte bulunabilir:

- Eyer örtüsünün her iki yanında iki yüz santimetre kare (200 cm<sup>2</sup>)
- Engel Atlama Yarışmalarında, At Terbiyesi Yarışmalarında ve Üç Günlük Yarışma Müsabakalarının Engel Atlama ve At Terbiyesi testlerinde ceket veya üste giyilen kıyafetin her iki tarafında göğüs cebi hizasında seksen santimetre kare (80 cm<sup>2</sup>);
- Üç Günlük Yarışmanın Arazi Parkuru ve Engel Atlama bölümlerinde binici pantolonunun sol bacağı üzerinde sadece tek bir kez uzunlamasına seksen santimetre kare seksen santimetre kare (80 cm<sup>2</sup>). Her durumda, binici pantolonu üzerindeki yüzey alanı sadece aşağıdakilerin görünürlüğü için kullanılabilir: Sporcunun ismi, Sporcunun ülkesinin ismi, Sporcunun sponsorunun / Sponsorlarının, takım Sponsorunun / Sponsorlarının ve/veya Ulusal Federasyonunun Sponsorunun / Sponsorlarının ismi ve/veya logosu;
- Gömleğin yakasının her iki yanında on altı santimetre kare (16 cm<sup>2</sup>);
- Üç Günlük Yarışmanın Arazi Parkuru testi için ya ceketin veya üste giyilen kıyafetin bir kolunda iki yüz santimetre kare (200 cm<sup>2</sup>) ya da ceketin veya üste giyilen kıyafetin her iki kolunda yüz santimetre kare (100 cm<sup>2</sup>)
- Üç Günlük Yarışmanın At Terbiyesi, Engel Atlama ve Arazi Parkuru testleri için togun ortasında dikey olarak yüz yirmi beş santimetre kare (125 cm<sup>2</sup>);
- Üç Günlük Yarışmanın At Terbiyesi, Engel Atlama ve Arazi Parkuru testleri için sinekliklerin üstündeki logolar için yetmiş beş santimetre kare (75 cm<sup>2</sup>).

### **541.3 FEI Şampiyonalarında Kullanım**

Yukarıdakilere bakılmaksızın, FEI Şampiyonalarının Organizasyon Komiteleri programda Genel Yönetmelik Madde 135.2.2.1'de belirtilen kısıtlamalar uyarınca takım sponsorlarının ve/veya Ulusal Federasyon sponsorunun/sponsorlarının isimleri ve logoları hariç olmak üzere, bu tür logolara izin vermeyebilirler.

### **541.4 Organizasyon Komitesinin Sponsoru**

Organizasyon Komitesi bir Müsabaka ve/veya Yarışma sponsorunun/sponsorlarının isminin ve/veya logosunun Müsabaka sahasında bulunan Organizasyon Komitesi ekibi üyelerinin ve Üç Günlük Yarışmanın Arazi Parkuru testlerinde Sporcuların taktığı numara önlüklerinin önünde ve arkasında ve tüm FEI Yarışmalarında yarışma sahasında iken veya ödül törenleri esnasında atların üzerindeki ahır örtülerinde bulunmasını sağlayabilir. Sporcu numaraları üzerindeki isim ve/veya logonun boyutu 100 cm<sup>2</sup>'yi aşmamalıdır.

### **541.5 Sporcunun Ülkesinin İsmi**

Yarışma sahasında iken ve ödül törenleri esnasında Sporcunun ülkesinin ismi veya logosu, ulusal sembolü ve/veya bayrağı ve/veya Sporcunun Ulusal Federasyonunun logosu ya da ismi aşağıdakileri aşmayacak bir şekilde mevcut bulunabilir:

- a) Üç Günlük Yarışma Müsabakalarının At Terbiyesi testlerinde ceket veya üste giyilen kıyafetin üzerinde göğüs cebi hizasında her iki (2) yanda makul bir büyüklükte.
- b) Eyer örtüsünün her iki yanında iki yüz santimetre kare (200 cm<sup>2</sup>)
- c) Üç Günlük Yarışmanın Arazi Parkuru testleri için ceketlerin veya üstteki giysinin her iki yanında, göğüs ceplerinin hizasında makul bir boyutta; (ii) ya ceketin veya üstteki giysinin bir kolunda iki yüz santimetre kare (200 cm<sup>2</sup>) ya da ceketin ya da üstteki giysinin her bir kolunda yüz santimetre kare (100 cm<sup>2</sup>)
  - Engel Atlama Yarışmalarında togun ortasındaki kısımda dikey olarak;
  - At Terbiyesinde koruyucu kaskın orta kısmında dikey olarak;
  - Üç Günlük Yarışmada kullanılan koruyucu başlığın orta kısmında dikey olarak Ulusal renkler söz konusu koruyucu başlıkların tüm yüzeyinde bulunabilir.
- d) Üç Günlük Yarışmanın Engel Atlama ve Arazi Parkuru testlerinde sinekliğin üzerindeki logo için yetmiş beş santimetre kare (75 cm<sup>2</sup>).

Her durumda, söz konusu ismin ve/veya logonun Genel Yönetmelik Mad. 135 2.2.1 and 2.3.1'de belirtilmiş olan yüzey alanları ile uyumlu olması kaydıyla, Sporcunun milliyetine dair işaretler aynı alanda Sporcunun sponsorunun/sponsorlarının, takımının sponsorunun/sponsorlarının ve/veya UF'nin sponsorunun/sponsorlarının ismi ve/veya logosu ile birleştirilebilir.

Şampiyonalar ve Resmi takım müsabakaları Arazi Parkuru testi için, milli takımların üyelerinin yarışan ülkelerin görsel olarak açıkça belirlenmesi ve ayrılmasını sağlamak için ekipman, kıyafet ve eyer altlarında milli renklerini kullanmaları gereklidir. Renkler ve motif daha önce FEI'ye tescil ettirilmelidir.

Sporcunun ulusal bayrağı veya ulus için UOK'nin resmi üç harfli kısaltması Sporcunun Engel Atlama ceketinin sırt kısmında omuzların arasında merkezi bir konumda yer alabilir. (Hangisi geçerliyse) bayrağın üst kısmı veya üç harfli kısaltma yakanın 4 cm aşağısında olmalıdır. Bayrağın genişliği en çok 25cm olabilir ve yüksekliği genişliği ile orantılı olmalıdır. Üç harfli UOK kısaltması UOK'nin resmi karakterleri ile yazılmalı ve yüksekliği 8 cm'yi aşmamalıdır."

Tüm Sporcuların ve Atların üzerinde Sporcu ve At için ulusal kimliği gösteren minimum bir öge bulunmalıdır.

### **541.6 Sporcunun İsmi**

Yarışma sahasında iken ve ödül törenleri esnasında Sporcunun ismi aşağıdakileri aşmayacak bir şekilde mevcut bulunabilir:

- e) Üç Günlük Yarışmanın Engel Atlama ve Arazi Parkuru Testlerinde binici pantolonunun sol bacağı üzerinde sadece tek bir kez uzunlamasına seksen santimetre kare seksen santimetre kare (80 cm<sup>2</sup>).

### **541.7 Ulusal Federasyon Logosu**

Burada aksi belirtilmedikçe, hiçbir Sporcunun, Atın veya binicilik ekipmanının üzerinde Müsabaka sahasında iken veya performans esnasında bir reklam veya tanıtım bulunmasına izin verilmez. Ancak, izi gezen Sporcular sponsorlarının, takım sponsorlarının ve/veya Ulusal Federasyonlarının sponsorlarının logolarını veya uyruklarını üstlerindeki kıyafetin önünde ve arkasında dört yüz santimetre kareyi (400 cm<sup>2</sup>) aşmayacak şekilde ve kaskları üzerinde elli santimetre kareyi (50 cm<sup>2</sup>) aşmayacak şekilde taşıyabilirler.

### **541.8 Oyun Sahasında Reklamlar**

Spor Kurallarında aksi belirtilmedikçe, tüm geçerli yayın, internet veya benzer mevzuat ya da anlaşmaların bu tür reklamlara imkan tanıması kaydıyla, engellerin, manilerin üzerinde ve sahanın kenarlarında reklamlar bulunabilir.

### **541.9 Müsabaka sahasının tanımı**

FEI tarafından yazılı olarak aksi kararlaştırılmadıkça, bu Madde çerçevesinde, Müsabaka sahası Sporcunun değerlendirildiği veya Atların Veteriner Kontrolünden geçirildiği tüm alanları içerecektir. Küçük ısınma sahaları ile start ve finiş bokslarını içermeyecektir.

### **541.10 (Genel Yönetmelik 135.8 uyarınca)**

Baş Komiser Sporcuların sahaya girmeden önce yukarıdaki kurallara uymasını sağlamaktan sorumludur. Yukarıdakilere uymayan Sporcuların müsabaka esnasında sahaya girmesine izin verilmez. Bu Maddenin şartlarına uymayan bir UF tarafından onaylanmış resmi kıyafetlere FEI tarafından izin verilmez.

## Madde 8 AT TERBİYESİ TESTİ

### 542 FEI At Terbiyesi Kuralları

FEI At Terbiyesi Kuralları işbu Üç Günlük Yarışma Kurallarında aksi belirtilmedikçe Üç Günlük Yarışmanın At Terbiyesi Testleri için geçerlidir. FEI tarafından yıl içerisinde At Terbiyesi Kurallarında yapılacak olan tüm değişiklikler bir sonraki yılın 1 Ocak tarihinden itibaren Üç Günlük Yarışma açısından geçerlilikleri açısından değerlendirilecektir.

### 543 İdare

#### 543.1 Testin türü ve seviyesi

At Terbiyesi Testinin türü Yarışmanın türü ve seviyesine göre belirlenir ve dolayısıyla Sporcular ve atların kalitesi ve hazırlık standardı ile alakalıdır.

##### 543.1.1 CI'ler ve CIO'lar

Organizasyon Komiteleri Yarışmaların seviyesi uyarınca At Terbiyesi Ekindeki At Terbiyesi Testleri Tablosunda verilmiş olan testler arasından istedikleri testi seçmekte serbesttir.

##### 543.1.2 Şampiyonalar ve Oyunlar

Tüm Şampiyonalar ve Oyunlar için FEI tarafından aksi belirtilmedikçe "B" testi kullanılır.

#### 543.2 Bir Günde Değerlendirilecek Test Sayısı

Organizatör Komitesi, Teknik Delege ve Hakem Heyetinin Başkanının kabul etmesi kaydıyla, ilave olarak azami yüzde onluk (%10) bir esneklik payı ile, bir Hakem Heyeti tarafından günde azami elli (50) atın değerlendirilmesini isteyebilir.

#### 543.3 Hakemlerin Konumları

Üç hakemden ikisi kısa kenarda, sahanın dışında ve en çok beş metre uzağında bulunmalıdır. Başkan (C) orta hattın uzun kenarında, diğer (M veya H) hakemler bu konumdan iki nokta elli metre uzakta ve uzun kenarların iç kısmında oturmalıdır.

Üçüncü hakem E veya B'de, sahanın dışında ve en çok beş ila on metre uzağında olmalıdır. Kullanılacak üç konum, testi ve güneşin konumunu dikkate alacak olan Teknik Delege tarafından belirlenen şekilde, C, H, B veya C, M, E olmalıdır.

Sadece iki hakemin bulunduğu Yarışmalarda iki hakem, testi ve güneşin konumunu dikkate alacak olan Teknik Delege tarafından belirlenen şekilde, C'de ve ya B veya E'de bulunur.

Her bir Hakem için ayrı bir kulübe bulunmalıdır. Bu kulübeler hakemlerin sahayı iyice görebilmelerinin sağlanması amacıyla, yerden en az elli (50) cm yukarıda olmalıdır.

### 544 Puanlama

#### 544.1 Puanlar

##### 544.1.1 İyi Puanlar

Hakemler sayıyla belirtilmiş her hareket için 0 ila on (10) arasında bir puan ve ayrıca bir uyum puanı verirler.

##### 544.1.2 Havada Ayak Değiştirmenin Puanlanması

4\* Şampiyonalar ve daha üst seviyeli Yarışmalar için, havada ayak değiştirme için Hakemler tarafından verilen puanlar arasında 3 puan veya daha fazla fark varsa, Hakem Heyeti resmi videoyu At Terbiyesi testinden sonra en kısa sürede inceler.

İnceleme aynı günde yapılmalıdır.

Havada ayak değiştirme puanında düzeltmeler sadece Hakem Heyetinin onayıyla yapılabilir ve başlangıçta verilmiş olan puanların biri veya daha fazlasına dayalı olmalıdır.

### 544.1.3 Kağıtsız Puanlama

Organizatör kağıtsız puanlama sistemlerini kullanma seçeneğine sahiptir.

Eğer kullanılıyorsa, kağıtsız puanlama sisteminin kullanımı FEI'nin onayına tabidir ve Yarışma Programında belirtilmelidir.

FEI gerekliliklerini karşılayan FEI tarafından onaylı kağıtsız puanlama sistemleri FEI internet sitesinde yayınlanmıştır.

Her durumda, At Terbiyesi testlerinin kağıt üzerindeki bir versiyonu müsabaka esnasında yedek olarak Hakemlere verilmelidir.

## 544.2 Puanların Hesaplanması

### 544.2.1 İyi Puanlar ve Hatalar

Sporculara her hakem tarafından At Terbiyesi Testinin sayıyla belirlenmiş hareketleri için verilen sıfırdan ona (10) kadar puanlar puanıyla toplanır ve bunlardan iz şaşırma veya test hatası için verilen cezalar düşülür.

### 544.2.2 Hakem Yüzdesi

Daha sonra her Hakem için alınabilecek azami puan yüzdesi hesaplanır. Yüzde hakemin toplam puanları ve iz şaşırımların alınabilecek azami iyi puanlara bölünmesi ve daha sonra 100 ile çarpılması ve sonucun iki ondalık birime yuvarlanması suretiyle elde edilir. Bu değer söz konusu Hakem için ferdi puan olarak açıklanır.

Sonucun 2 ondalığa yuvarlanmasına "x.xx5" şeklindeki ve üstündeki tüm puanların yukarı doğru yuvarlanması ve "x.xx5"ten düşük tüm puanların aşağı doğru yuvarlanması dahildir.

### 544.2.3 Sporcu Yüzdesi

Sporcunun ortalama yüzdesi Her hakemin için toplam iyi puanları ve hataları toplamak ve hakem sayısına bölmek suretiyle ortalama iyi puanlar ve hatalar üzerinden hesaplanır. Sporcunun yüzdesi her zaman iki ondalık haneye yuvarlanır.

### 544.2.4 Ceza Puanları

Sporcu yüzdesini ceza puanlarına dönüştürmek için, bu yüzde 100'den çıkartılmalı ve sonuç bir ondalık haneye yuvarlanmalıdır. Sonuç test için alınmış ceza puanıdır.

Sonucun bir ondalığa yuvarlanmasına "x.xx5" şeklindeki ve üstündeki tüm puanların yukarı doğru yuvarlanması ve "x.xx5"ten düşük tüm puanların aşağı doğru yuvarlanması dahildir.

Üç Günlük Yarışma At Terbiyesi Testleri için iz şaşırma ceza puanları:

1. iz şaşırma	İki (2) puan
2. iz şaşırma	Dört (4) puan
3. iz şaşırma	Elimine
Diğer hatalar:	Her hata için iki (2) puan düşülür

**Not:** Üç Günlük Yarışma Kuralları At Terbiyesinde yapılan değişiklikleriyle uyumlu hale getirilmeyecek ve 2015'te Üç Günlük Yarışma At Terbiyesi Testi için ceza puanlarına ilişkin alınan karar geçerli olmaya devam edecektir.

### 544.2.5 Sporcu ve Atın Genel İzlenimi Puanı

Tüm Üç Günlük Yarışma At Terbiyesi Testlerinde Sporcu ve Atın Uyumu için genel bir puan çift katsayıyla verilecektir.

## **Bölüm 9 ARAZİ PARKURU TESTİ**

### **545 Arazi Parkuru Testi için Geçerli Kurallar**

#### **545.1 Start**

##### **545.1.1 Start Prosedürü**

Sporcular Arazi Parkuru etabının başlangıcında bir start hakeminin kontrolünde olmalıdırlar ve, Hakem Heyeti tarafından verilen karar uyarınca, kendilerine talimat verilene kadar kasten başlayamazlar. Aksine eylemler elenmeyi gerektirir.

Atın tamamen hareketsiz durması zorunluluğu olmasa da Sporcu atını atlamak suretiyle başlatarak avantaj kazanmamalıdır.

Her Sporcuya başlangıç anından önce makul bir uyarı verilmelidir ancak zamanında başlamaya hazır olduğundan emin olmak Sporcunun sorumluluğundadır.

##### **545.1.2 Start Boksı**

Start hakeminin işini kolaylaştırmak için, Arazi Parkurunun başlangıcına yaklaşık beş metreye beş metre ebatlarında, önü atların başlangıç yapabileceği şekilde açık ve bir ya da iki yanında atların girebileceği bir açıklık bulunan kapalı bir alan inşa edilmelidir.

Sporcuların tümü Müsabakaya bu kapalı alanın içerisinden başlamalıdır ve kapalı alanın etrafında ve içinde istediği gibi hareket etmekte serbesttir.

Bir yardımcı atı kapalı alanın içerisinde yedekte sokabilir ve başlangıç sinyali verilene dek tutabilir. Bu andan itibaren Sporcu parkurda kabul edilir ve artık başka bir yardım alamaz.

#### **545.2 Belirli Zaman ve Zamanlama**

##### **545.2.1 Belirli Zaman / En Fazla Zaman**

Seçilmiş hızda aşılacak seçilmiş uzunluk belirli zamanı verir. Parkuru belirli zamandan daha kısa sürede tamamlamak ödüllendirilmez. Belirli zamanı aşan bir sporcu en fazla zamana kadar Madde 548.2 uyarınca cezalandırılır.

En fazla zaman belirli zamanın iki katıdır.

##### **545.2.2 Zamanlama**

Her Sporcunun zamanı Arazi Parkuru Testinde hangisi daha önce olursa start sinyalinin verildiği andan veya start çizgisini geçtiği andan itibaren finiş çizgisini geçtiği ana kadar tutulur.

Eğer bir Sporcu örneğin kırılan bir engel, kaza, başka bir yarışmacının kendisini geçmesi, tıbbi veya veteriner muayenesi vs. gibi sebeplerden ötürü bir görevli tarafından durdurulursa, devam etme izni verilene dek parkura devam etmesinin engellendiği süre kaydedilir ve Arazi Parkuru etabının tamamlandığı toplam süreden düşülür.

#### **545.3 İz Şaşıрма**

Arazi parkurundaki tüm zorunlu geçişler ve, tüm unsurları ve/veya opsiyonları da dahil olmak üzere tüm engeller sırasıyla geçilmeli veya atlanmalıdır. Aksi taktirde sporcu elenir.

Hakem Heyetinin kararı uyarınca Madde 549.2 ve 549.4'te belirtilmiş olan durumlar dışında, tüm kırmızı ve beyaz fanyonlara görüldükleri yerlerde uyulmalıdır, aksi taktirde sporcu elenir.

Madde 549.2 ve 549.4'te belirtilmiş olan durumlar dışında, atlanmış olan bir engelin tekrar atlanması yasaktır ve elenmeyi gerektirir.



### **545.4 Yürüyüş Kararı ve Attan İnme**

Arazi Parkurunun başlangıcı ve bitişi arasında, Sporcular kendi yürüyüş kararlarını seçmekte serbesttir.

Sporcular Atlarını kontrol etmek, takımları veya ekipmanlarını düzeltmek için veya parkur esnasında durdurulduklarında Mad. 549.5.1 uyarınca ceza almaksızın isteyerek attan inebilirler.

### **545.5 Başka bir Yarışmacıyı Geçme**

Kendisini takip eden bir Sporcu tarafından geçilmekte olan bir Sporcu derhal yol vermelidir.

Bir başka Sporcuyu geçen bir Sporcu bunu güvenli ve uygun bir yerde yapmalıdır.

Önde giden Sporcu bir engelin önünde ve geçilmek üzere ise, Sporcu görevlilerin talimatlarına uymalıdır.

Önde giden Sporcu bir engeli atlamak için hatta girmişse, arkasından gelen Sporcu bu engeli sadece kimse için rahatsızlık veya tehlike yaratmayacak şekilde atlayabilir.

### **545.6 Zor Durumdaki Sporcular**

Eğer bir At, bir engeli atlamaya çalışırken yardım almaksızın ilerleyemeyecek şekilde sıkışır veya kendisini yaralama ihtimali ortaya çıkarsa, engel hakemi Sporcuya Attan inmesi talimatını verir ve sporcuyu eler.

Engel Hakemi Atın engelden kurtarılması için engelin bazı bölümlerinin sökülüp sökülmeyeceğine veya başka bir yardıma ihtiyaç olup olmadığına karar verir.

### **545.7 Sporcuların Durdurulması**

Eğer bir engelin herhangi bir bölümü zor durumdaki bir Sporcu tarafından engellenmişse veya bir engel düşmüş bir Atı kurtarmak için sökülmüşse, veya bir engel kırılmış ve daha halen tekrar yapılmamışsa, veya buna benzer başka durumlarda geriden sonraki Sporcular durdurulmalıdır.

Bu durumda, gelen Sporcuların kullandığı yolda bir Görevli bulunmalıdır. Görevli Sporcunun durması gerektiğini gösteren kırmızı bir bayrak sallar.

Bu durumda durmayan Sporcular, Hakem Heyetinin kararı ile elimineyle cezalandırılır.

Görevli Sporcuları sadece Kontrol Merkezinin talimatı üzerine veya kendi engelindeki acil bir durumda durdurur.

Sporcular parkurda engellerde veya daha önceden belirlenmiş zamanlama/durdurma noktalarında durdurulabilir.

#### **545.7.1 Zamanlama**

Sporcunun zamanlama Noktasını geçtiği andan itibaren tekrar başlama talimatı alıp bu noktayı tekrar geçtiği ana kadar durdurulmuş olduğu süre kaydedilir ve Sporcunun parkuru tamamladığı toplam süreden düşülür.

Burada amaç açıkça sürenin Sporcu durduktan veya duruştan yapılan bir başlangıçtan sonra değil zamanlama noktasından dörtlal ile geçerken tutulmasıdır.

### **545.8 Elimineden Sonra Parkuru Terk Etme**

Herhangi bir sebepten ötürü elimine olan bir Sporcu parkuru derhal terk etmelidir ve devam etme hakkına sahip değildir. Sporcu binekte veya yaya olarak atını parkurdan adeta ile dışarı çıkartmalıdır.

Bu kuralı ihlal eden Sporcular Hakem Heyetinin kararı uyarınca, işbu Talimatın 525. Maddesi (Tehlikeli Biniş) çerçevesinde uyarılır veya cezalandırılır.

**546 Parkurlar****546.1 İşaretler****546.1.1 Kırmızı veya Beyaz Sınır Fanyonları**

Başlangıç ve bitiş çizgilerini işaretlemek, zorunlu geçişleri işaretlemek ve engelleri tanımlamak için kırmızı veya beyaz sınır fanyonları kullanılır. Bunlar kırmızı fanyon Sporçunun sağında ve beyaz fanyon solunda olacak şekilde yerleştirilir.

**546.1.2 Numaralar ve Harfler**

Arazi Parkurundaki her engelin bir numarası bulunur. Ayrıca, çok unsurlu veya opsiyonlu engellerin (bakınız Madde 547.5.1) üzerinde harfler de (A, B, C vs) bulunur. Tüm zorunlu geçişler etabın harfi ile işaretlenir ve artan şekilde numaralanır.

**546.1.3 Start ve Finiş İşaretleri**

Kırmızı veya beyaz sınır fanyonlarına ilaveten, her etabın start ve finiş çizgileri de belirgin şekilde işaretlenir.

**546.2 Mesafeler ve Süratler**

Farklı seviyeler için gerekli mesafeler ve süratler tüm testin planlanan zorluğuna göre belirlenir.

Pist Şefleri Ek B'teki Mesafeler, Süratler ve Engel Adedi Tablosunda belirtilmiş olan sınırlar dahilinde Yarışmaya en uygun mesafeleri tercih edebilirler.

Ek B'te belirtilmiş olan mesafeler ve süratler üzerinde yapılan tüm istisnai değişiklikler, Madde 537.2'de belirtilmiş olan durumlar haricinde, Üç Günlük Yarışma Komitesi tarafından onaylanmalıdır.

**546.3 Finiş Çizgileri**

Arazi Parkurunun son engeli bitiş çizgisinden en az 20 metre ve en çok 50 metre uzakta olmalıdır.

**546.4 Parkur İzleri**

Tüm Sporculara parkurun izini gösteren bir plan önceden verilir. Bu planda aşağıdakiler bulunmalıdır:

- a) start ve finişin konumu
- b) numaralı engeller ve zorunlu geçişler
- c) mesafe
- d) belirli zaman ve en fazla zaman

**547 Engeller****547.1 Tanım**

Bir engel, ancak ve ancak uçları kırmızı bir fanyon ve beyaz bir fanyon işaretlenmişse ve buna göre numaralandırılmış ve/veya harflendirilmişse bu şekilde kabul edilir. Ortalama bir Atın kapasitesi dahilinde olması beklenen tüm belirgin atlayışlar engel veya unsur olarak tanımlanmalı ve buna uygun şekilde fanyonla işaretlenmeli, numaralar ve/veya harflerle belirtilmelidir.

**547.2 Engel Tipleri****547.2.1 Genel**

Engeller sabit, şekilleri ve görünüşleri etkileyici olmalıdır. Doğal engeller kullanıldığında, bunlar tüm test boyunca oldukları gibi kalmaları için eğer gerekliyse takviye edilmelidir.

Eğer gerekirse, müsabaka boyunca aynı şekilde kalmalarını sağlamak için takviye edilmelidirler. Bir Sporcunun binekte iken bir engelin altından geçmesini engellemek için tüm makul önlemler alınmalıdır. Portatif engeller Atın vurması halinde oynamayacak şekilde zemine sabitlenmelidir.

### **547.2.2 Yapı**

Bir Atın düşerken takılıp kalması veya kendini yaralaması ihtimali bulunan arazi parkuru engelleri, engelin bir kısmı kolayca sökülebilecek ve hızlı bir şekilde tekrar eski haline getirilebilecek şekilde inşa edilmelidir. Bu tür bir yapı hiçbir şekilde engelin sağlığını etkilememelidir.

### **547.2.3 Çalı çit**

Engellerin üst kısmındaki çalı çitler esnek ve deforme olabilir malzemedan yapılmış olmalıdır. Engel sabit ve yekpare bölümün üstünden atlarken Atın çalı tarafından yaralanması ihtimali olmayacak şekilde inşa edilmelidir. Tüm test boyunca aynı şekilde kalmalarının sağlanması kaydıyla, bir Atın içerisinden atlaması gereken ince çalı çitlere izin verilir.

### **547.2.4 Kırılabilir/Deforme Olabilir Engeller**

Sadece eğer söz konusu teknoloji FEI'nin kırılabilir/deforme olabilir arazi parkuru engellerinin minimum kuvvetine dair Standardı uyarınca FEI tarafından onaylanmışsa, kırılabilir/deforme olabilir bir teknolojiye sahip engeller kullanılabilir. Onaylanmış teknolojilerin bir listesi FEI web sitesinde yayınlanmıştır.

Tüm seviyeler için tüm açık okserler, açık köşe engeller, açık sııklı dik veya neredeyse dik engeller, bardisparların üst sııkları ve sıık boyutları ve ağırlığının FEI onaylı kırılabilir aparatlar için kabul edilebilir kriterleri karşıladığı kapılara kırılabilir aparatlar takılmalıdır.

### **547.2.5 Su ile bağlantılı engeller**

Tüm arazi parkuru izlerinden suyla bağlantılı en azından bir engel (atlayış) bulunmalıdır.

### **547.2.6 Eğimli ve Yuvarlak Kenarlar**

Köşe engeller dahil geniş engellerin dik veya dikey bir kenarı olmamalıdır. Engelin ön kısmının üstü yuvarlak veya eğimli olmalıdır. Kare şeklindeki ve/veya kesilmiş materyallerin kullanıldığı kapılar ve engeller de dahil olmak üzere diğer engellerin hiçbirinde keskin veya kare şeklinde kenarlar olmamalıdır. Engelin yekpare kısmının üstünde en azından 20 cm'lik çalı olması kaydıyla çalı çitler hariç tutulur.

### **547.2.7 Yerdeki sııklar**

Tüm seviyelerdeki engellerde yerde sıık bulunmalıdır.

Ön kenarı 50 cm veya daha az olan çitler için yerde ek sııklar zorunlu değildir.

**Not:** Yerdeki sııkların kullanımına dair daha detaylı bilgi için lütfen Görevliler için Arazi Parkuru kılavuzuna bakın

## **547.3 Boyutlar**

Engellerin boyutları ilgili Müsabaka seviyesi için Engel Yükseklikleri ve Genişlikleri Tablosunda verilmiş olan sınırlar dahilinde olmalıdır. Ek B Boyutlar tablosuna bakınız.

Engeller (zemin koşullarında değişiklik olması halinde) Hakem Heyetinin onay verdiği an itibariyle Ek B'deki izin verilen engel boyutları ile uyumlu olmalıdır.

### **547.3.1 Sabit Bölüm**

Bir engelin sabit ve yekpare parçasının yüksekliği ve genişliği, bir Sporcunun makul olarak engeli atlamasının beklendiği noktaların hiçbirinde belirli yükseklik veya genişliği aşamaz.

### **547.3.2 Çalı çit**

Bir çalı çitin toplam yüksekliği ve yekpare parçasının yüksekliği asla ilgili Yarışma seviyesi için Engel Yükseklikleri ve Genişlikleri Tablosunda belirtilmiş olan ilgili boyutu aşamaz. Ek B, Boyutlar tablosuna bakınız.

**547.3.3 Su**

Sudan geçilmesini gerektiren engellerde (dere, göl veya geniş akıntı), suyun derinliği girişten çıkışa kadar 35 cm'yi aşamaz. Tüm su geçişlerinin uzunluğu, çıkış basamaklarının veya engelin doğrudan doğruya suyun dışına doğru atıldığı ve engelin minimum uzunluğunun dokuz metre olmasının gerektiği durumlar haricinde, engelin girişi ve çıkışı arasında en azından altı metre olmalıdır.

Bir engel sudan çıkış yapılan bir basamaktan en az iki fule veya suya atlayıştan en az üç fule sonra yerleştirilebilir.

Aşağıya doğru sudan suya atlayış yapılan bir engele hiçbir seviyede izin verilmez.

**547.3.4 Sadece Genişliği olan Engeller**

Sadece genişliği olan engellerde (kuru veya sulu hendekler), engelin önüne atlanmasını kolaylaştıran koruyucu bir çit veya sırık konulmasına izin verilir. Bunun yüksekliği 50 cm'yi aşamaz ve bu yükseklik geniş engelin ölçüsüne dahil edilir.

**547.3.5 Aşağı Atlayışlar**

2 yıldız seviyesinde 1.60 metreyi aşan aşağı atlayışlı engellere izin verilmez. 3, 4 ve 5 Yıldız Yarışmalarında 1.60 metreyi aşan aşağı atlayışlı engel sayısı iki ile sınırlıdır.

**547.4 Ölçüm****547.4.1 Yükseklik**

Bir engelin yüksekliği ortalama bir Atın kalkış yapacağı noktadan hesaplanır.

**547.4.2 Genişlik**

Açık bir engelin (örneğin bir okser veya hendeğin) genişliği, ortalama bir Atın atlaması beklenen hat üzerinde, sııkların veya engeli oluşturan diğer malzemelerin dışından ölçülür. Üst kısmı yekpare olan kapalı bir engelin (örneğin masaların) genişliği, ortalama bir Atın atlaması beklenen hat üzerinde, en yüksek noktadan en yüksek noktaya ölçülür. Taban genişliği ölçümleri, kesintisiz zemin çizgileri de dahil olmak üzere tüm masif elemanları/çitleri içerir (ayrıntılar için lütfen Arazi Parkuru Kılavuzuna bakın).

**547.4.3 Aşağıya Atlayış**

Bir engelin iniş tarafındaki aşağıya doğru atlayış, çalı çitlerin üst kısımları da dahil olmak üzere, engelin en yüksek bölümünden ortalama bir Atın iniş yapacağı noktaya kadar ölçülür.

**547.4.4 Doğal Engeller**

Bir engelin yüksekliği kesin bir şekilde belirlenemediğinde (doğal hendekler veya çalı çitler gibi), yükseklik bir Atın ceza almaksızın geçebileceği yekpare bölümünden ölçülür.

**547.5 Çoklu ve/veya Seçenekli Engeller****547.5.1 Birkaç Unsurdan Oluşan Engeller**

Eğer birbirine yakın konumdaki iki veya daha fazla atlayış tek bir bölünmez test olarak tasarlanmışsa, bunlar tek şekilde numaralandırılmış bir engelin "unsuru" olarak kabul edilir. Bu unsurların her biri farklı bir harf (A, B, C vs.) ile işaretlenir ve bunların doğru sırada atlanması gereklidir.

İki veya daha fazla atlayışın bir ret veya engelden kaçıştan sonra ikinci veya daha sonraki atlayışı daha önceki atlayışları yapmaksızın yapmanın makul sınırdaki zor olacağı kadar yakın olması halinde, bu atlayışlar tek bir engel olarak kabul edilir ve buna göre harflerle belirlenir.

**547.5.2 Alternatifli Engeller**

Bir engelin tek bir seferde atlanabileceği ancak iki veya daha fazla atlayışı gerektiren alternatiflerinin olduğu hallerde, bu alternatiflerin her biri bir unsur şeklinde harf veya numara ile belirlenmelidir.

Alternatif engel atın/sporcunun bir retten veya engelden kaçıştan sonra yeni bir teşebbüste/yaklaşımında bulunmasını gerektirecek bir şekilde konumlandırılmalıdır.

### **547.5.3 Siyah Fanyonlu Alternatifler**

Alternatif engeller veya engel unsurları ayrı fanyonlar ile işaretlenebilir ve doğrudan yol üzerindeki engel ile aynı rakam/harf ile belirlenmelidir. Bu durumda her iki fanyon seti fanyonun her iki tarafında siyah bir çizgiyle işaretlenmelidir.

### **547.6 Atlayış Sayısı**

Toplam atlayış sayısı ilgili Müsabaka seviyesi için Mesafeler, Süratler, Zamanlar ve Atlayış Sayısı Tablosunda verilmiş olan (minimum ve maksimum) sınırlar dahilinde olmalıdır. Ek B Mesafeler tablosuna bakınız.

Sayılacak olan atlayışlar yol üzerinde ortalama bir Atın atlamasının beklediği atlayışlardır.

Her seviyedeki tüm Müsabakalar için, basamaklar ve hendeklerin aşağıdaki koşullar altında atlayış olarak kabul edilmeyeceği maksimum 2 ek atlayışın bulunması mümkündür:

- Kombine engellerin/bir hattın bir parçası olan 2 basamak sadece bir atlayış olarak kabul edilir, örneğin geleneksel olarak 4 atlayış (öncesinde engel aşağı basamak, yukarı basamak, sonrasında engel) ile gömülü bir hat 3 atlayış olarak kabul edilir
- Yukarı veya aşağı doğru 3 basamak 2 atlayış sayılır
- Bir kombine engelin bir parçası olan bir hendek (örn.örneğin boş sandık/kutu tipi bir engel) atlayış sayılmaz
- Basamaklar ve hendekler normal şekilde fanyon/harf ile işaretlenmeli ve normal şekilde değerlendirilmelidir. PŞ ve TD eğer varsa bu türde kaç atlayışın zeminin doğası ile parkurun dengesi, akışı ve yoğunluğu dikkate alınarak ilgili müsabaka için uygun olacağı konusunda önceden anlaşmaya varmalıdır

## **548 Puanlama**

### **548.1 Engel Cezaları**

<b>Hata</b>	<b>Ceza</b>
Birinci ret, engelden kaçma veya volt	20 ceza puanı
Aynı engelde ikinci ret, engelden kaçma veya volt	40 ceza puanı
Arazi Parkurunda üçüncü ret, engelden kaçma veya volt XC	elimine
Atın veya Binicinin Arazi Parkurunda düşmesi	elimine
Kırılabılır bir aparatın engelin boyutu değişecek şekilde aktive edilmesi	11 ceza puanı
Tehlikeli biniş	25 ceza puanı
Madde 549.2 uyarınca bir fanyondan geçmeme 549.2	15 ceza puanı

**Kanıtlar:** Kanıt olarak yalnızca resmi video kaydı kullanılabilir. Görevliler Arazi Parkuru başlamadan önce herhangi bir yanlış anlaşılmayı önlemek için hangi video kaydının resmi görüşü temsil edeceğine toplantıda / brifingde açıklık getirmeli ve bu konuda Ekip Şeflerini / binicileri bilgilendirmelidir.

**548.2 Zaman Cezaları**

Hata	Ceza
Belirli zamanı aşma	başlayan her saniye için sıfır nokta dört (0.4) ceza puanı
En fazla zamanı aşma	elimine

**548.3 Diğer Elimine Sebepleri****548.3.1 Zorunlu Elimine**

Aşağıdaki durumlarda Sporcu elenmelidir:

- k) Uygunsuz ekipmanla yarışmak (mad. 539)
- l) Düzeltilmeyen iz şaşırma (mad. 545.3).
- m) Bir engelin atlanmaması veya zorunlu bir geçiş noktasından geçilmemesi (mad. 545.3).
- n) Bir engelin yanlış sırada atlanması veya bu şekilde atlanırken ceza puanı alınması veya zorunlu bir geçiş noktasından yanlış sırada geçilmesi (mad. 545.3).
- o) Bir engelin yanlış yönde atlanması (mad. 545.3).
- p) Atlanmış bir engelin tekrar atlanması (mad. 545.3).
- q) Sporcunun zor durumda olması (mad. 545.6).

**548.3.2 Hakem Heyetinin Kararı**

Aşağıdaki durumlarda Sporcunun elenmesi Hakem Heyetinin kararına bağlıdır:

- a) Tehlikeli biniş (mad. 525)
- b) Ata Kötü Muamele (mad. 526).
- c) Kasti olarak start sinyali verilmeden önce start almak (mad. 545.1.1).
- d) Bir engeli başında kask olmaksızın veya kaskın kayışı bağlı olmaksızın atlamak veya buna teşebbüs etmek (mad. 538.1.1)
- e) Kendisini geçmeye çalışan bir Sporcunun önünü bilerek kesmek veya başka bir Sporcu tarafından geçilirken Görevlilerin talimatlarına uymamak (mad. 525).
- f) Bir Sporcuyla geçerken bu Sporcu için tehlike yaratmak (mad. 525).
- g) İşaret edilmesine rağmen durmamak (mad. 545.7).
- h) İzinsiz yardım (mad. 540).

**549 Cezaların Tanımı**

Engellerde yapılan aşağıdaki hatalar (ret, kaçış, volt veya düşüş), sorumlu görevlinin kanaati uyarınca numaralı bir engelin veya unsurun atlanması veya atlanmaya teşebbüs edilmesi ile açıkça bağlantılı olmayan haller haricinde, cezalandırılır.

Siyah fanyonlu alternatifler için, sadece bir engel/unsur atlanmalıdır ve Sporcunun Atını ilk hattın bir sonraki unsuruna yönlendirmemiş olması kaydıyla siyah fanyonlu bir hattan diğerine ceza almaksızın yönlendirmesine izin verilir (örneğin 6a'yı sol yanda ve daha sonra 6b'yi sağ yanda atlamak gibi).

Siyah fanyonlu alternatifler açısından engel cezaları (ret, kaçma veya volt) sadece atlanan veya geçilen engeller/unsurlar ile ilgili olması halinde cezalandırılır (atlanmayan veya geçilmeyen unsurlar bu alternatiflerin değerlendirilmesinde dikkate alınmaz).

**549.1 Ret****549.1.1 Yüksekliği Olan Engeller**

Yüksekliği olan (30 cm'yi aşan) engeller veya unsurlarda, bir At atlanacak olan engelin önünde durursa ret yapmış sayılır.

**549.1.2 Yüksekliği Olmayan Engeller**

Tüm diğer engellerde (yani yüksekliği 30 cm ve aşağısında olanlarda), duruştan sonra derhal atlayış yapan bir Ata ceza verilmese de, eğer duruş uzun sürerse bu durum bir reddi teşkil eder. At yana doğru adım atabilir ancak eğer geri adım atarsa bu bir rettir.

**549.1.3 Birden Fazla Ret**

Bir retten sonra, eğer bir Sporcu engele tekrar yönelir veya farklı bir çaba gösterip tekrar başarısızlığa uğrar veya At geri doğru adım attıktan sonra tekrar engele yönlendirilir veya tekrar geriye adım atarsa bu ikinci bir ret sayılır vs.

**549.2 Engelden Kaçma- fanyonu geçmeme**

**a) Hatasız (0 ceza):** Bir At başı, boynu ve her iki omzunun başı engelin fanyonla işaretlenmiş olan uç noktaları arasından geçtiğinde engeli atlamış olarak kabul edilir. Eğer fanyon düşmüşse, Atın arka kısmı engelin yekpare parçasının yüksekliğini atlamalıdır.

**b) Fanyonu geçmeme (15 ceza puanı):** Bir At başı ve boynu ve her iki omzunun başı engelin fanyonla işaretlenmiş olan uç noktaları arasından geçmezse fanyonu geçmemiş sayılır. Baş ve boyun engelin fanyonla işaretlenmiş olan uç noktalarının içinden geçmelidir. Eğer fanyon düşmüşse, Atın arka kısmı engelin yekpare parçasının yüksekliğini atlamalıdır.

**c) Engelden Kaçma (20 ceza puanı):** Bir At, parkur üzerindeki bir engele yönlendikten sonra başı ve boynu ve her iki omzunun ucu engelin fanyonların bulunduğu uçlarından geçecek şekilde engeli atlamaz veya arka kısmı engelin yekpare parçasının yüksekliğini atlamazsa engelden kaçmış sayılır. At engele tekrar yönlendirilmeksizin parkura devam edilmesi elimineyi gerektirir.

**549.2.1 Niyet Değişikliği**

Daha önceki bir engel veya unsurda yapılan bir hatanın sonucu olan haller de dahil olmak üzere, bir Sporcunun herhangi bir anda bir engel veya unsuru nereden atlayacağını konusunda fikrini değiştirmesine izin vardır ve bu durumda ceza puanı verilmez. Ancak eğer At yönlendirilmiş olduğu engelin bir kısmını atlamaktan kaçınırsa, bu durum engelden kaçış olarak kabul edilir.

**549.2.2 Girdi-Çıktıların Değerlendirilmesi**

Unsurları arasındaki mesafenin 5 metre veya daha az olduğu tüm engellerde (yani "girdi-çıkıtı" engellerde), bir At ilk unsuru ceza almadan geçtiğinde ikinci unsura yönelmiş kabul edilir. Aynı durum girdi-çıkıtının kombine bir engelin ikinci veya üçüncü unsurlarında olması halinde de geçerlidir. Buna göre, eğer bir Sporcu bir "girdi-çıkıtının" ilk engelini aşarken "fikir değiştirir" ve, örneğin daha uzun olan yolu tercih ederse engelden kaçış için 20 ceza puanı alır.

**549.3 Volt****549.3.1 Ayrı Numaralandırılmış Engeller**

Ayrı olarak numaralanmış engellerde, bir Sporcu Atını ikinci veya daha sonraki engele yönlendirmemiş olması kaydıyla, bu engeller arasında veya bunların etrafında ceza puanı almaksızın volt yapabilir.

**549.3.2 Birkaç Unsurdan Oluşan Engeller**

Birkaç unsurdan oluşan engellerde (A, B, C, vs), bir At ilk unsuru atladıktan sonra ve son unsuru atlamadan önce aşağıdakileri yaparsa ceza puanı verilir:

- a) Daha sonra atladığı harf ile işaretlenmiş bir unsurun arkasından geçerse.
- b) Unsurlar arasında kendi izini keserse.
- c) Harf ile işaretlenmiş bir kombine engelin daha sonraki bir unsurunu atlamadan önce daha önce atlamış olduğu herhangi bir unsurun etrafında volt yaparsa

**549.4 Bir İtaatsizlikten Sonra Tekrar Engele Yönelme**

Bir ret, kaçış veya volttan sonra ceza almış olan bir Sporcu bir kez daha denemek amacıyla Atını engele tekrar yöneltmeden önce ceza puanı almaksızın bir veya daha fazla volt yapabilir.

Eğer Sporcunun Atı birkaç unsurdan oluşan bir engelin herhangi bir unsurunda ret yapar, kaçır veya volt yaparsa, daha önce atlamış olduğu unsurları tekrar atlamasına izin verilir ancak bu durumda daha önce bir unsuru başarılı bir şekilde atlamış bile olsa hatalar için cezalandırılır.

Bir ret, kaçış veya volttan sonra ceza almış olan bir Sporcunun tekrar engele yönelmek için ceza puanı almaksızın fanyonlardan yanlış yönde geçmesine izin verilir.

**549.4.1 Bir İtaatsizlikten sonra atın tekrar kırılabilir bir engele yönlendirilmesi**

Etkinleştirilmiş bir kırılabilir engel unsurunun ilk haline doğru şekilde geri getirilmeden yeniden atlanmayı denemesi elimine ile sonuçlanır.

**549.5 Sonbahar****549.5.1 Sporcu**

Sporcu, Atından Ata eyere tekrar binmesini gerektirecek şekilde ayrılmış ise, düşmüş kabul edilir.

**549.5.2 At**

Bir At, omzu ve sağrısı aynı anda ya yere ya da engele ve yere değdiğinde veya yardımsız olarak devam edemeyecek şekilde bir engele sıkıştığında veya kendini yaralaması ihtimali olduğunda düşmüş kabul edilir.



## **Madde 10 ENGEL ATLAMA TESTİ**

### **550 FEI Engel Atlama Kuralları**

FEI Engel Atlama Kuralları işbu Üç Günlük Yarışma Kurallarında aksi belirtilmedikçe Üç Günlük Yarışmanın Engel Atlama Testleri için geçerlidir. FEI tarafından yıl içerisinde Engel Atlama Kurallarında yapılacak olan tüm değişiklikler bir sonraki yılın 1 Ocak tarihinden itibaren Üç Günlük Yarışma açısından geçerlilikleri için değerlendirilecektir.

### **551 Amaç**

Bu test normal bir Engel Atlama Müsabakasına benzer olsa da, tek başına bu müsabakanın galibinin bulunması için çaba gösterilmez. Bu testin esas amacı Atın ve Sporcunun Engel Atlama özel disiplini konusunda iyi eğitilmiş olduğunun kanıtlanmasıdır.

Parkurun tipi, uzunluğu, istenilen sürat ve engellerin boyutları tüm Müsabakanın zorluk derecesine göre belirlenir.

### **552 Parkur ve Engeller**

Engel Atlama Eki C'de belirtilmiş olan sınırlar dahilinde, Pist Şefi Müsabaka seviyesine uygun bir parkur planlamakta özgürdür.

Engellerin boyutları Engel Atlama Eki C'de belirtilmiş olan sınırları aşmamalıdır. En azından üçte ikisi ilgili seviye için maksimum yükseklikte olmalıdır.

Eğer zemin veya engel kepeçlerinin aralarındaki genişlikler dolayısıyla gerekli olursa, FEI Engel Atlama Talimatında belirtilmiş olan şekilde, yükseklikte beş santimetrelik bir toleransa izin verilir.

#### **552.1 Engel Tipleri**

Engeller standart engel atlama engelleri olmalıdır.

Dik ve geniş engellerin sayısı dengeli olmalı ve bunlara iki veya üç duble veya bir duble ve bir triple engel dahil olmalıdır.

Kapalı kombine engellere izin verilmez. Havuz engellere izin verilmese de, üzerinde sırtık bulunan bir hendek bulunabilir.

Geniş engellerin arka sırtıklarında ve bardisparların orta ve arka sırtıklarında destek olarak FEI onaylı emniyetli kepeçler kullanılmalıdır.

Engel kepeçlerinin derinliği en az 20 mm ve en fazla 25 mm olmalıdır. Bu aynı zamanda emniyetli kepeçler için de geçerlidir.

Alternatif engeller kullanılabilir. Bu engeller parkur planında aynı rakam ve "Alternatif" kelimesi ile işaretlenir.

### **553 Puanlama**

#### **553.1 Engel Cezaları**

<b>Hata</b>	<b>Ceza</b>
Bir engelin devrilmesi	4 ceza puanı
Parkurun tümünde birinci engelden kaçış, ret veya izinsiz volt	4 ceza puanı
Parkurun tümünde ikinci engelden kaçış, ret veya izinsiz volt	elimine
Sporcunun veya Atın düşmesi	elimine

(Engel Atlama testinin Arazi testinden önce yapıdığı) kısa formatlı müsabakalarda Engel Atlama testi sırasında 20 veya daha fazla Engel cezası alan bir sporcunun Arazi testine başlamasına izin verilmeyecek ve otomatik olarak yarışmadan elimine edilecektir.

### **553.2 Zaman Cezaları**

Parkurun uzunluğu ve istenilen sürat belirli zamanı belirler.

Parkurun belirli zamandan önce bitirilmesi ödüllendirilmez. Ancak belirli zamanın aşılması durumunda Sporculara başlayan her saniye için 0.4 zaman cezası verilir.

En fazla zaman aşıldığında sporcu elimine olur.

# Ekler

## Ek A At Terbiyesi – Ekler

**Not:** Üç Günlük Yarışma için At Terbiyesi testinde izin verilen kantarmalar Üç Günlük Yarışmada (At Terbiyesi Kurallarından farklı olarak) normal kantarmaların yaygın kullanımını dikkate alacak ve bunların etkisi tanımlanacak şekilde yeniden düzenlenmiştir.

Onaylı bir ağızlık herhangi bir onaylı yanaklık ile bir arada kullanılabilir.

### 1 At Terbiyesi Testinde İzin Verilen Kantarmalar

#### 1.1 Kantarmaların Etki Mekanizması

- Normal kantarmalar şekillerine ve Sporcunun yarattığı dizgin etkisine bağlı olarak ağızın köşeleri, dil ve ağızın dişsiz bölümü üzerine etki eder.
- Tek kırmalı kantarmalar ayrıca doğru şekilde takılmazlar ve kullanılmazlarsa damağa da etki edebilirler.
- Düz çubuk şeklindeki kantarmalar dil üzerine daha fazla baskı yapar.
- Çift kırmalı kantarmalar ağızın ve dilin şeklide uyum sağlar ve daha eşit bir baskı oluşturur.
- Yuvarlak veya hareketli ağızlıklar dilin hareketini ve tükürük üretimini teşvik eder.
- Kırmalı eğri ağızlıklar ve Mullen ağızlıklar dil ve ağızın şeklinde uyum sağlar.
- Yanaklıklar
- Tam yanaklıkları, yumurta şekilli ve D halkalı normal kantarmalar daha stabildir ve ayrıca ağızın kenarlarına etki ederler.
- Serbest halkalı normal kantarmaların ağızlıkları daha hareketlidir ve dolayısıyla kantarmanın kabulünü ve tükürük üretimini teşvik ederler.
- Baucher stili normal kantarmaların hafif bir manivela etkisi vardır ve daha çok ağızın kenarları ile başın tepe noktasına etki ederler.

#### 1.2 Malzeme:

- Güvenli olacak kadar dayanıklı
- Yüzeyi pürüzsüz ve yekpare olarak kalmalı, Atı yaralanmadan korumak için atın çiğnemesi ile değişmemelidir
- Sağlığa zararlı olmamalıdır
- Normal kantarmalar: metal, esnek lastik veya sentetik ya da plastik veya deri malzemeden yapılmış olabilir ve üstleri lastik/lateks veya deri ile kaplanabilir.
- Normal ve zincirli kantarma: metal ve/veya sert plastikten yapılmış olmalıdır ve lastik/lateks ile kaplı olabilir.

#### 1.3 İzin Verilen Normal Kantarmalar (şemalara bakın)

- Tek veya çift kırmalı olabilir
- Ağza daha iyi uyması ve konfor sağlaması için yuvarlak ya da hareketli bir ağızlık ile çift kırmalı olabilir. Kenarları yuvarlak olmalı ve ortadaki bağlantının uzunluğu maksimum 4,5 cm olmalıdır.
- Orta kısmı dile daha fazla yer açmak için hafifçe eğri olabilir. Maksimum yükseklik dilin yan tarafının alt kısmından sapmanın en yüksek noktasına kadar 30 mm olmalıdır. Sapmanın en geniş kısmı ağızlığın dil ile temas ettiği noktadır ve minimum genişliği 30mm olmalıdır. Kırmalı veya kırmatsız normal bir kantarmanın ağızlığı yukarıda belirtilen boyutlar dahilinde eğri şekilli olabilir.
- Dalgalı kantarmalara izin verilir
- Orta bağlantı olarak kuplajlı bir parçaya izin verilir, yüzeyi yekpare olmalı ve bir silindir haricinde döner parçalar bulunmamalıdır.

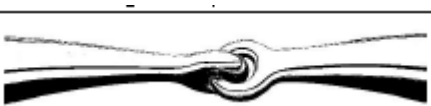











- f) Orta parça yuvarlak olmalıdır
- g) Ağızlığın çapı halkalar veya yanaklar düzeyinde Atlar için minimum 14 mm ve Ponyler için 10 mm olmalıdır.
- h) Baucher stili bir kantarmanın yanaklığının maksimum uzunluğu ağızlığın üstünden küçük halkanın üstüne kadar ölçüldüğünde 7 cm olmalıdır.








### 1.4 İzin Verilmeyen Kantarmalar

- a) Kontrol plakalı kantarmalar (örn. Dr Bristol: hatalı takılırsa plakanın kenarları dil üzerinde aşırı basınca neden olur).
- b) Tüm tek veya çift kırmalı kablo kantarmalar (dil veya yanakların sıkışmasına neden olabilir)
- c) Dil üzerine mekanik bir baskı uygulayan kantarmalar (büyük ve sabit bir orta parçanın dil üzerine aşırı basınç uygulaması).
- d) Dikey olarak kayarak delikli kantarma etkisi yaratan kantarmalar.
- e) Dizginlerin serbestçe hareketini kısıtlayan ağızlık halkaları.







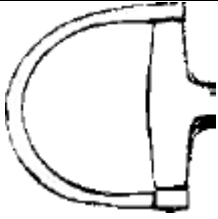

### 1.5 Normal Kantarmalar




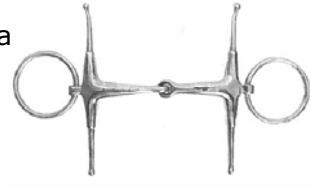
#### a) İzin Verilen Ağızlıklar

1. Tek kırmalı 	10. 
2. Çift kırmalı 	11. 
3. Şekilli tek kırmalı 	12. 
4. Lastik kaplamalı tek kırmalı 	13. 
5. Döner orta parçalı çift kırmalı 	14. 
6. Plastik orta parçalı çift kırmalı 	15. 








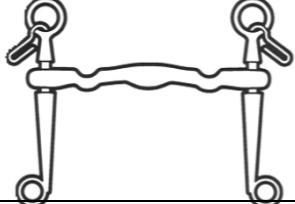
7. Bilyalı kırmalı 	16. 
8. Birden fazla bilyalı kırmalı 	17. 
9. Şekli çift kırmalı 	18. 
	19. 

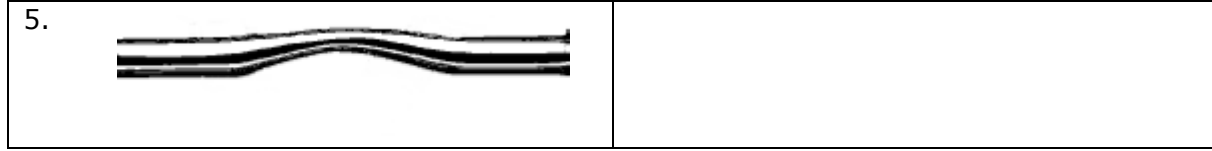
**b) İzin Verilen Yanaklıklar:**

1. Serbest halkalı 	7. D-Halkalı 
2. Yumurta şekilli 	8. D-Halkalı 
3. Yumurta şekill 	9. Kollu serbest halkalı 
4. D-Halkalı 	10. Tam kollu normal kantarma 

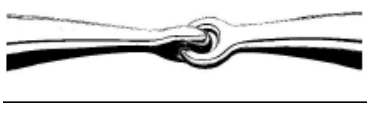








5. D-Halkalı 	11. Tam kollu normal kantarma 
6. Baucher stili kantarma 	12. Geleneksel normal kantarma yanaklığı 

### 1.6 Tam Başlık





İzin Verilen Zincirli Kantarma Ağızlıkları:	İzin Verilen Zincirli Kantarma Yanaklıkları:
1. 	1. Düz yanaklı 
2. 	2. Düz yanaklı 
3. 	3. S şekilli yanaklı 
4. 	4. Kayarlı Yanaklı Zincirli Kantarma 



### Tam Başlığın Normal Kantarması İçin İzin Verilen Ağzılıklar

1. Tek kırmalı 	5. Döner orta parçalı çift kırmalı 
2. Çift kırmalı 	6. Plastik orta parçalı çift kırmalı 
3. Şekilli tek kırmalı 	7. Bilyalı kırmalı 
4. Lastik kaplamalı tek kırmalı 	8. Birden fazla bilyalı kırmalı 
	9. Şekilli çift kırmalı 

### Tam Başlığın Normal Kantarması İçin İzin Verilen Yanaklıklar

1. Serbest halkalı 	3. Yumurta şekilli 
2. Yumurta şekilli 	9. Kollu serbest halkalı 



## 2 At Terbiyesi Testinde İzin Verilen Başlıklar

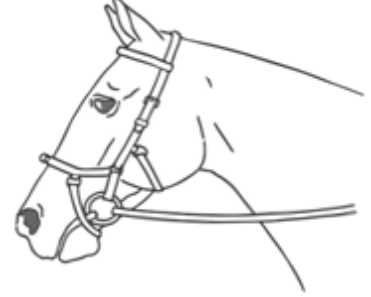

Aşağıdaki resimler sadece örnektir ve At üzerinde aynı etkiyi yaratan benzer Başlıklar da, mad. 539'a uygun olmaları kaydıyla, izin verilir.

Tüm Burunsalıklar doğru şekilde takılmalıdır ve Ata gereksiz şekilde rahatsızlık verecek şekilde sıkılmaları yasaktır, bkz. Davranış Kuralları.

1) Cavesson



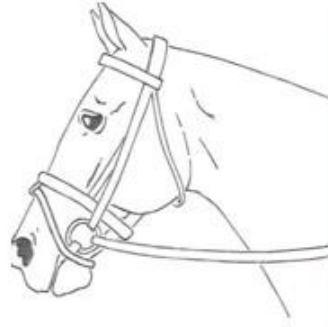
2) Crossed noseband



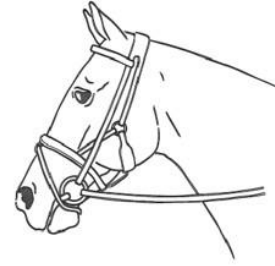
5) Micklem Bridle



3) Dropped noseband



4) Flash noseband



6) Stotzem (combined noseband - no throat lash)

2, 3, 4, 5 ve 6 no.lu burunsalıklara tam başlık ile izin verilmez

## 3 Üç Günlük Yarışma için At Terbiyesi Testleri

1 Ocak 2024 itibariyle geçerlidir

Lütfen bkz: <https://inside.fei.org/fei/your-role/organisers/eventing/dressage-tests>

## Ek B Arazi Parkuru - Ekler

### 1 Arazi Parkuru Engelleri Maksimum Boyutlar

	Bir yıldız	İki yıldız	Üç yıldız	Dört yıldız	Beş yıldız	W-CH/ Olimpiyat Oyunları
Sabit (m.)	1.05	1.10	1.15	1.20	1.20	1.20
Çalı (m.)	1.25	1.30	1.35	1.40	1.45	1.40
Üst Geniş (m.)	1.20	1.40	1.60	1.80	2.00	1.80
Taban Geniş (m.)	1.80	2.10	2.40	2.70	3.00	2.70
Yüksekliği olmayan (m.)	2.40	2.80	3.20	3.60	4.00	3.60
Aşağı atlayış (m.)	1.40	1.60	1.80	2.00	2.00	2.00

### 2 Mesafeler - Süratler - Atlayış Sayıları

#### CCI-S (Kısa) Arazi Parkuru Mesafeleri - Atlayış Sayısı - Süratler

Seviye		CCI1*- Giriş seviyesi (birleştirilmiş)	İki yıldız	Üç yıldız	Dört yıldız
Mesafe (m.)	Min	2000	2600	3025	3420
	Maksimum	3000	3120	3575	3990
Atlaişlar	Min	20	25	27	30
	Maksimum	25	30	32	35
Sürat (m./dak.)		500	520	550	570
Süre (d.)	Min	4'00"	5'00"	5'30"	6'00"
	Maksimum	6'00"	6'00"	6'30"	7'00"

#### CCI-L (Uzun) Arazi Parkuru Mesafeleri - Atlayış Sayısı - Süratler

Seviye		İki yıldız	Üç yıldız	Dört yıldız	Beş yıldız	W- CH/Olimpiyat Oyunları
Mesafe (m.)	Min	3640	4400	5700	6270	5600 m
	Maksimum	4680	5500	6270	6840	5800 m
Atlaişlar	Min	25	30	35	40	38
	Maksimum	30	35	40	45	42
Sürat (m./dak.)		520	550	570	570	570
Süre (dak.)	Min	7'00 İsviçre Frangı	8'00"	10'00"	11'00 İsviçre Frangı	9'50"
	Maksimum	9'00 İsviçre Frangı	10'00"	11'00"	12'00 İsviçre Frangı	10'10"

PŞ ve TD zemini dikkate alarak her iki yönde yukarıdaki sınırlar dahilinde uyarlamalar yapabilsede, atlayış sayısı parkurun uzunluğuna geniş manada orantılı olmalıdır.

### 3 Arazi Parkuru Engellerinin ve Ceza Puanlarının Şeması

Tüm ek açıklayıcı şemalar FEI web sitesinde yayınlanan ve düzenli olarak güncellenen ayrı bir belgede mevcuttur.

**Ek C Engel Atlama - Ekler****1 Engeller Maksimum Boyutlar - Mesafeler - Süratler - Atlayışlar****Maksimum Boyutlar - Mesafeler- Süratler - Atlayışlar**

CCI - L & S	Bir yıldız	İki yıldız	Üç yıldız	Dört yıldız	Beş yıldız
Yükseklik (m.)	1.10	1.15	1.20	1.25	1.30
Okserin Genişliği (m.)	1.25	1.35	1.40	1.45	1.45
Bardispanın Genişliği (m.)	1.45	1.55	1.60	1.65	1.65
Mesafe (m.)	600	600	600	600	600
Sürat	350	350	350	375	375
Engel Sayısı / Maks Atlayış	10-11/12	10-11/13	10-11/14	11-12/15	11-13/16

Eğer manej 5000 metre kareden daha küçükse, Dört ve Beş yıldız seviyesi Müsabakalar için azami sürat 350 metre/dakika olacaktır.

2300 metrekareden daha küçük manejlerde tüm seviyeler için maksimum sürat 325 metre/dakika olacaktır.

## Ek D Sağlık Hizmetleri

### FEI Müsabakalarında Sağlık Hizmetleri için Gereklilikler

#### FEI Müsabakalarında Sağlık Hizmetlerinin Kapsamı

Bu Ekte FEI Üç Günlük Yarışma Müsabakalarının Organizasyon Komiteleri (OK'ler) tarafından uygulanacak sağlık hizmetlerinin kapsamını özetlenmektedir. FEI web sitesinde bulunan "Yarışmalarda Sağlık Hizmetlerinin Kapsamına Dair Kılavuz" ile birlikte okunmalıdır.

### I. YARIŞMA BOYUNCA GEÇERLİ SAĞLIK HİZMETLERİ GEREKLİLİKLERİ

#### 1. Baş Sağlık Görevlisi (BSG)(\*)

##### 1.1 Görev

BSG Yarışmadan çok önce atanır, yarışmadaki sağlık hizmetlerinin kapsamını planlarken Organizasyon Komitesi ile yakın bir şekilde çalışır ve Yarışma için Ciddi Olay Yönetim Planının (COYP) hazırlanmasına katılır.

Şampiyonalarda BSG kendilerine Yarışma yerini tanıtmak ve mevcut tıbbi kaynaklara dair bilgi ile sağlık hizmetlerine ulaşmak için gerekli irtibat bilgilerini vermek amacıyla uluslararası takım doktorları ve sağlık personeli ile bir toplantı yapacaktır.

##### 1.2 Yeterlilikler

BSG'nin doktor olması şartı aranmaz ancak binicilik yarışmalarında sağlık hizmetlerinin planlanması konusunda uygun deneyime ve mevcut yerel acil durum sağlık kaynakları ile geçerli yerel yönetmelikler konusunda bilgiye sahip olmalıdır.

#### 2. Seyirciler ve çalışanlar için ilk yardım

Seyirciler ve çalışanlar için ilk yardım hizmetleri yerel olarak yürürlükteki mevzuat ve yönergelere uygun olarak ve BSG ve yerel acil sağlık hizmeti personeli ile istişare edilerek sağlanmalıdır.

#### 3. Tesiste bulunan sağlık personeli

Aşağıda detaylı olarak belirtilen sağlık personelinin yarışma ve eğitim saatlerinde tesiste hazır olması gerekmektedir.

Söz konusu personel tüm biniş ve müsabaka alanları, ahırlar ve tesis bünyesindeki konaklama birimlerinde hizmet verebilmelidir.

KULLANILABİLİRLİK	SAĞLIK PERSONELİ	HER TAKIMDAKİ ÜYELERİN SAYISI	KALİFİKASYONLAR
<b>Arazi Parkuru Testi:</b> en azından 1 takım	Gelişmiş Tıbbi Yanıt Ekibi	En azından: 2	En azından: Aşağıdakileri gerçekleştirmek için asgari becerilere sahip 1 üye: i. tercihen hızlı ardışık anestezi, entübasyon ve kurtarma hava yolu teknikleri ile ileri hava yolu yönetimi uygulamak; ii. bir gerilim pnömotoraksı dekompresi yapmak; iii. sıvıları ve analjeziyi uygulamak için damar ve kemik içi yollar açmak; ve iv. pelvik bağlayıcılar, servikal yakalar uygulamak ve kırıklar için uygun atelleri yerleştirmek; v) hızlı ve insani hızlı ve insancıl uzuv redüksiyonu, splintage, ekstraksiyon ve nakil gerçekleştirmek için girişimsel sedasyon gerçekleştirmek.
<b>At Terbiyesi, Engel Atlama ve Arazi Parkuru Testleri</b> En azından 1 takım	Standart Tıbbi Yanıt Ekibi	Minimum: 1 İdeal olarak: 2	Hava yolu desteği, yara, kanama ve kırık yönetimi için acil bakım ve uygun ekipman eğitimi.
<b>Arazi Parkuru testi için zorunlu, At Terbiyesi ve Engel Atlama testleri için isteğe bağlıdır:</b>	<b>Arazi Parkuru Testi:</b> Yaralı veya hasta sporcuların uygun bir sağlık tesisine taşınması için ambulans. Ambulansların bir Yarışmada bulundurulmasına kanunen izin verilmeyen ülkelerde, tıbbi açıdan uygun naklin mümkün olan en kısa sürede tesiste hazır bulundurulması için bir plan yapılmalıdır (hedef: 15 dakika, maksimum 30 dakika). <b>Engel Atlama ve At Terbiyesi Testi:</b> Yukarıda belirtildiği gibi veya en azından, tesiste mümkün olan en kısa sürede tıbbi açıdan uygun nakil için bir plan yapılmalıdır (hedef: 15 dakika, maksimum 30 dakika). 15		- Yarışmalar için ambulanslar oksijen, pnömotoraks tedavisi, intravenöz erişim ve sıvılar, servikal omurga ve diğer sırt yaralanmalarının yönetimi, uzun kemik kırıkları dahil olmak üzere gelişmiş hava yolu desteği için ekipman içermelidir. - Ambulans personeli bu tür tüm ekipmanları kullanmak için yeterli şekilde eğitilmiş olmalıdır.

**4. Sağlık personelinin yarışma yerine erişimi**

Sağlık personeli, acil durum ekipmanları ve nakliye aracı ile birlikte, ahır alanı ve müsabaka esnasında finiş de dahil olmak üzere her zaman tesisin tamamına giriş hakkına sahip olmalıdır.

Müsabakadan önce müsabaka sahalarına tüm erişim yollarına aşına olmalı ve hızlı tahliyeyi sağlamak amacıyla ulaşım için arazi araçlarının kullanılmasını gerektirebilecek zorlu hava koşulları durumunda alternatifleri öngörmelidirler.

Müsabaka görevlileri ile koordinasyonu sağlamak için güvenilir telsizleri bulunmalıdır.

**5. Telsiz ve telefonla iletişim**

- Tesisteki acil sağlık hizmeti sağlayıcılarını uyarmak için tüm müsabaka boyunca telsiz iletişimi yapılabilir.
- Gerekli ek kaynaklar veya müsabaka alanından nakliyeye dair bildirim için belirlenen yerel acil sağlık hizmeti ve acil durum hastanesi ile anında iletişim için bir telefon hattı veya cep telefonu ayrılmalıdır.

**II. (BELİRLENMİŞ ISINMA SÜRELERİ DE DAHİL) MÜSABAKA SÜRESİNCE GEÇERLİ SAĞLIK HİZMETİ GEREKLİLİKLERİ****1. Tıbbi yanıt - AT TERBİYESİ ve ENGEL ATLAMA testleri**

<b>MİNİMUM GEREKLİLİK</b>		
<b>Sağlık personeli tipi</b> Tesiste hazır bulunan 1 x Standart Tıbbi Yanıt Ekibi	<b>Yanıt süresi</b> Şiddetle önerilir: kazanın bildirilmesinden itibaren maksimum 3 dakika(***)	<b>Lojistik hususlar</b> Müsabaka sahası ile ısınma sahalarının tüm noktalarına derhal giriş izni bulunmalıdır.
+		
<b>Yeterli sağlık hizmeti sağlamak için gerekli ek sağlık personeli</b> BSG ve OK tarafından sahaların düzeni ve sayısına göre önceden belirlenen şekilde olmalıdır		
+		
<b>Eğer mümkünse: aşağıdakiler için ambulans veya eşdeğer bir imkan (detaylar için II.3'teki tabloya bakın):</b>		
<ul style="list-style-type: none"><li>- Küçük rahatsızlıkların tedavisi</li><li>- Ciddi yaralanmalar/sakatlıklar veya hastalıkların gözlenmesi ve ilk tedavisi</li><li>- Uygun sağlık merkezine taşıma.</li></ul>		

**2. Tıbbi yanıt- ARAZİ PARKURU testi**

<b>MİNİMUM GEREKLİLİK</b>		
<b>Sağlık personeli tipi</b>	<b>Planlanan önerilen Yanıt süresi</b>	<b>Lojistik hususlar</b>
Tesiste hazır bulunan 1 x Gelişmiş Tıbbi Yanıt Ekibi	Her zaman Her zaman	Parkurun herhangi bir bölümüne (ısınma sahası dahil) ve arazi parkurundaki tüm engellere hızlı erişim kapasitesi

+

**Yeterli sağlık hizmeti sağlamak için gerekli ek sağlık personeli**  
BSG tarafından Arazi Parkuru testlerinin düzenine ve tesisin erişilebilirliğine göre önceden belirlenen şekilde olmalıdır.

+

**Eğer mümkünse: aşağıdakiler için ambulans veya uygun bir nakliye planı (detaylar için II.3'teki tabloya bakın):**

- Küçük rahatsızlıkların tedavisi
- Ciddi yaralanmalar/sakatlıklar veya hastalıkların gözlenmesi ve ilk tedavisi
- Uygun sağlık merkezine taşıma.

**Not:** (\*\*\*) Zamanlama yeni gerekliliktir.

**3.1 Yaralı/sakat sporcuların oyun sahasından tahliyesi**

Yaralanan/sakatlanan sporcuların oyun alanı dışına çıkartılarak ambulansa nakilleri için şartlar müsabaka başlamadan önce açıkça belirlenmelidir.

Hava koşullarından dolayı olası kötü taşıma koşulları dikkate alınmalıdır. Buna BSG ve yerinde sağlık hizmeti sağlayıcılarının talimatı üzerine önceden konumlandırılabilir dört çeker bir arazi aracıyla taşıma seçenekleri dahil olabilir.

**3.2 Yaralı/sakat sporcuların hastaneye taşınması için plan**

- Ambulans sayısı belirlenirken BSG ve OK bir ambulansın yarışma sahasının dışına çıkması durumunda en yakın travma hastanesine olan mesafeyi göz önünde bulundurmalı ve müsabaka için uygun donanımlı başka bir ambulansın daha hazır bulunacağından emin olmalıdır. Aksi takdirde, müsabaka yeni bir ambulans gelene kadar ertelenmelidir.
- Ağır yaralı/sakat kişilerin uygun bir tıbbi merkeze hızlı bir şekilde taşınması amacıyla erişim ve kalkış için hızlı rotalar önceden hazırlanmalı ve yarışma boyunca güvence altına alınmalıdır. Bu potansiyel olarak yüksek riskli olduğu düşünülen engellerde erişim ve çıkış kapıları için önceden belirlenmiş planları da içermelidir.
- Tesise erişime ve bir travma hastanesine olan mesafeye (kara taşımacılığı ile 60 dakikadan fazla) bağlı olarak, helikopter tahliyesi sahadaki sağlık personelinin takdirine bağlı olarak ağır yaralanan/sakatlanmış Sporcu için ciddi bir şekilde dikkate alınmalıdır. Tıbbi tahliye helikopteri için uygun bir iniş bölgesi önceden tespit edilmeli ve güvence altına alınmalıdır. Bu bilgiler BSG tarafından yarışmadan önce uygun tıbbi tahliye helikopteri servisine aktarılmalıdır.

### **III. BİR DÜŞÜŞTEN SONRA ZORUNLU TIBBİ DEĞERLENDİRME**

Eğer bir Sporcu bir Müsabakada düşerse, açıkça görülen bir yarası / sakatlığı olmasa bile, tesisteki sağlık personeli tarafından muayene edilmeden önce yarışmaya devam etmesine izin verilmemelidir. Bir Sporcu müsabakanın geri kalanı için derhal elenmesine neden olacak şekilde tıbbi muayeneyi reddederse lütfen geçerli FEI kurallarına başvurun

**Madde 523.3** Yarışma yerinde antrenman veya Yarışma esnasında düşen tüm Sporcular başka bir teste, Yarışmaya katılmadan veya Yarışma yerini terk etmeden önce Resmi Sağlık Görevlisi tarafından muayene edilmelidirler. Sporcu bu muayenenin yapılmasını sağlamak konusunda tam sorumluluk sahibidir.

**Madde 527.1.d:** Bir düşüşü takiben Yarışma yerini işbu Madde uyarınca gerekli olan muayeneyi yaptırmadan terk eden tüm Sporcular için Sporcunun Ulusal Federasyonuna uygunsuz davranış için bir Üç Günlük Yarışma Kayıtlı Uyarısı kartı otomatik olarak verilecektir.



## **Ek E 5 Yıldızlı Üç Günlük Yarışma Yarışmaları için Organizasyon Gereklilikleri**

Beş yıldız seviyesindeki Yarışmaların, Üç Günlük Yarışmayı dünya sahnesinde temsil eden sporun doruk noktası olduğuna inanıldığından, olası Organizasyon Komitelerinin sporun imajının ve Yarışmanın sunumunun mümkün olan en yüksek kalitede olmasını sağlamaları için bazı kılavuzların belirlenmesi gerektiği düşünülmektedir.

FEI bu seviyede sadece birkaç adet Yarışmayı tanıyacak ve bu tanıma bazı katı kriterlere tabi olacaktır.

### **Başvuru süreci:**

- a) Bir Yarışmaya beş yıldız statüsü tanınmadan önce, Organizasyon Komitesi söz konusu Yarışma yerinde en azından Dört yıldız seviyesinde daha düşük seviyede uluslararası bir Üç Günlük Yarışma müsabakası düzenlemiş ve en yüksek seviyede bir Yarışma düzenleme kapasitesini kanıtlamış olmalıdır.
- b) Ev sahibi Ulusal Federasyonunun Beş yıldız seviyesinde bir Yarışma düzenlemek için FEI'ye yapacağı başvuru ile birlikte yarışma yerine (erişim, tesisler vs) ve zeminin uygunluğuna, Organizasyon Komitesine, finansal uygunluğa (önerilen sponsorluk geliri seviyeleri de dahil olmak üzere), bütçeye ve nakit akışına, yerel konaklamanın durumuna ve önerilen para ödülü seviyesine dair detaylı bilgileri içeren bir teklif de sunulmalıdır.
- c) Organizasyon Komitesinin kanıtlanmış bir başarı geçmişi bulunmalıdır. Bir iş planının yanı sıra CCI5\* seviyesine geçiş için sebeplere dair bir motivasyon mektubu da sunulmalıdır.
- d) Organizasyon Komitesinin yayın stratejisine dair detayların yanı sıra Yayının kapsamına ve canlı yayına ifade edilen ilgiye dair bilgi sunulmalıdır.
- e) Yarışma yerinin teklif edilen Yarışmayı masrafları OK'nin/ Ulusal Federasyon karşılanmak suretiyle ziyaret edecek olan ve FEI tarafından atanan bir Delege tarafından onaylanması gereklidir.
- f) Ulusal Federasyon başvuruyu desteklemek ve Yarışmanın başarısını denetlemekten sorumlu olacaktır ve Ulusal Federasyonun bir temsilcisi Organizasyon Komitesi Yönetim Kuruluna dahil edilmelidir.
- g) Teklif, 3. Seviye bir Üç Günlük Yarışma Pist Şefi olması gereken önerilen Pist Şefini de içermelidir  
3 Pist Şefi. Söz konusu Pist Şefi teklifi desteklemeli ve yarışma yerinin Beş yıldız seviyesine uygun olduğunu onaylamalıdır.
- h) Yarışma gerekli gördüğü kadar bilgi isteme hakkını saklı tutacak olan FEI Üç Günlük Yarışma Komitesi tarafından onaylanmalıdır. FEI Üç Günlük Yarışma Komitesinin herhangi bir Organizatörün beş yıldız statüsü verme talebini kabul etmeme hakları saklıdır.
- i) Tarihler genel Üç Günlük Yarışma takvimine uymalı, herhangi bir büyük Yarışma/Şampiyona ile çakışmamalı ve diğer Yarışmaların kendilerini buna göre konumlandırmasına izin vermek için her yıl tutarlı olmalıdır.
- j) Başvurular FEI'ye en geç başvuru yapılan Yarışmadan önceki yılın Temmuz ayına kadar gönderilmelidir.

### **Gereklilikler:**

- k) Minimum para ödülü seviyesi: 2024 için 125'000 Euro , 2025'ten itibaren 150'000 Euro.
- l) Seyirciler, Sporcular, at sahipleri ve Hakem Heyeti için ve güvenlik nedenleriyle zorunlu CCTV.
- m) Tüm hava koşullarında kullanılabilir bir At Terbiyesi Sahası şiddetle önerilir.
- n) OK'nin FEI ve sorumlu Pist Şefine danışarak bir Parkur Danışma ataması şiddetle teşvik edilir.

**Teknik Standartlar:**

- o) 5\* At Terbiyesi ve Engel Atlama  
11-12 dakikalık Arazi Parkuru / 6270-6840 m / 40-45 atlayış  
5\* Engel yükseklikleri ve teknik standartlar
- p) Risk Yönetimi: 5\* Yarışmalardaki düşüş oranı belirlenecek değerlendirmeye dahil edilecektir (%100). Eğer belirlenen kriterden daha yüksek veya daha düşükse, Arazi Parkurunda alınan ceza puanları OK ve Pist Şefi ile analiz edilir.
- q) Seyirci ve sporcu deneyimi: tanımlanacaktır
- r) Organizasyon Komitesi 5 yıldız yarışmalar için Hakem Heyeti Başkanı ve Teknik Delegeyi FEI'ye danışarak atayacaktır.

**Yıllık İnceleme:**

- s) FEI Üç Günlük Yarışma Komitesi temsilcileri, FEI Delegeşi ve FEI Genel Sekreterinden oluşan bir inceleme komitesi, mevcut beş yıldızlı yarışmaları her yıl olarak değerlendirecektir. Herhangi bir Yarışmanın gereklilikleri karşılamayaması halinde yıldız seviyesi yeniden değerlendirilebilecektir.
- t) Risk Yönetimi: Tüm 5\* Yarışmaların yıllık incelemesi (düşüş oranı) yapılacaktır.
- u) Tüm Yarışmalar her yıl gözden geçirilecektir.

## **Ek F Sporcu Temsilcisi**

### **1 Sporcu Temsilcisinin Atanması**

Sporculara Arazi Parkurunu gezmeleri için ilk fırsatın tanınmasından önce, uluslararası Yarışmaların Organizasyon Komiteleri Yarışmaya katılan Sporcular arasından, söz konusu Sporcunun rızasını almak suretiyle, bir Sporcu Temsilcisi atamalıdır.

Bu Sporcu Temsilcisi, Sporcuların herhangi birinin Organizasyon Komitesi, Teknik Delege, Hakem Heyeti veya Pist Şefi ile konuşma hakkı saklı kalmak kaydıyla, Yarışma ile doğrudan ilgili herhangi konularda Sporcular ve Görevliler arasında bir iletişim kanalı işlevi görmekle yükümlüdür. Bu Sporcunun ismi eğer yapılırsa Sporcu bilgilendirme toplantısında Sporculara bildirilmeli veya bu toplantının yapılmadığı hallerde Yarışmanın duyuru panosuna asılmalıdır.

### **2 Sporcu Brifingi**

Meteorolojik koşullar, zemin vs. gibi son dakika değişikliklerine bağlı rutin konularla ilgili olağan Sporcu bilgilendirme toplantısı yine Arazi Parkuru testinden önceki akşam yapılmalıdır.

## **Ek G FEI Onur Nişanları**

Onur Nişanları aşağıdaki şekilde Olimpiyat Oyunları ve Dünya Şampiyonalarını tamamlayan Sporculara verilir:

- a) Üç kez tamamlama için Altın Nişan
- b) İki kez tamamlama için Gümüş Nişan
- c) Bir kez tamamlama için Bronz Nişan

## Ek H Üç Günlük Yarışma Pony Binicileri ve Yarışmaları için Kurallar

Pony Binicisi Yarışmaları dünyanın belirli bölgelerinde binicilik sporunun gelişiminin önemli bir unsurudur. Üç Günlük Yarışma Kuralları işbu ekte aksi belirtilen haller haricinde Üç Günlük Pony Yarışmaları için geçerlidir. Pony kuralları Uzun Formatlı (CCI) 2 yıldız Yarışma ve şampiyonalar uyarınca, angajmanlar, katılım, Görevlilerin atanması vs. açılarından genel Üç Günlük Yarışma kurallarına dahil edilmiştir.

### 1 Uluslararası Pony Yarışmaları ve Kalifikasyon

#### 1.1 Pony Müsabakaları

Pony binicileri ile sınırlı Yarışmalar bir "P" harfi 1 ve 2 seviyesi ile belirtilir: "L-Uzun" veya "S-Kısa". Bu yarışmalar sadece yaş kısıtlaması uyarınca pony binicileri içindir.

- CCIP1 - Başlangıç seviyesi
- CCIP2 - Deneyimli binici seviyesi

Pony Avrupa Şampiyonası CCIP2 yıldız seviyesinde düzenlenir.

#### 1.2 Yeterlilikler

Pony Binicileri ve Ponylere gerekli seviyede yarışabileceklerine dair ulusal federasyonları tarafından bir sertifika verilmiş olmalıdır.

Şampiyonalar için, Pony Binicileri ve Ponyler bir kombinasyon olarak bir CCIP2-L veya S, CCI2\*-Uzun veya Kısa yarışmasında Minimum Uygunluk sonucu almış olmalıdırlar.

### 2 Pony Ölçümü

Maksimum yükseklik ve ölçüm için lütfen FEI Veteriner Yönetmeliği BÖLÜM IX - PONY ÖLÇÜMÜ'ne bakın. .

### 3 Donanım

Çalışma Sahaları - Hakamor, zincirli kantarma ve tam başlığa izin verilmemesi haricinde Madde 539.1 geçerlidir. At Terbiyesi testi - Zincirli kantarma ve tam başlığa izin verilmemesi haricinde (sadece normal kantarmaya izin verilir) Madde 539.2 geçerlidir. Arazi Parkuru ve engel Atlama Testi - Zincirli kantarma, tam başlık, hakamor, kantarmasız başlık, telli, çift telli ve zincir kantarmalara izin verilmemesi haricinde Madde 539.3 geçerlidir. (Lütfen FEI TackApp'a bakın)

- Arazi Parkuru ve Engel Atlamada pelham kantarmaya izin verilir.
- Bir Pelham, eğer ağızlığında bir halka ve kantarmanın üstü ve altında bir halka varsa, zincirli kantarma olarak kabul edilmez.
- Pelham (ağızlık halkasından alt halkaya doğru bir köprü ile) tek bir dizginle kullanılmalıdır – çift dizgine izin verilmez.
- Pelham suluk zinciri veya deri bir kayış ile kullanılabilir.

### 4 At Terbiyesi Testi

2014 CCIP1-L Testleri (A/B) Pony Yarışmalarında Üç Günlük Yarışma At Terbiyesi için geçerlidir (CCIP1-L veya S) CCI2\* B Testi Pony Yarışmaları için Üç Günlük Yarışma At Terbiyesinde Kullanılacaktır (CCIP2-L veya S)

CCI2\* B Testi Pony Şampiyonalarında Üç Günlük Yarışma At Terbiyesinde kullanılacaktır

## 5 Arazi Parkuru Testi

### 5.1 Engel Tipleri

- Çalı çitlere izin verilmez.
- Girdi-çıkı engellere (aralarında fule olmayan dik engel kombinesi) izin verilse de bunlar suya atlanacak şekilde olmamalı ve mesafeleri ile zorluk dereceleri Ponyler ve Pony binicilerine uygun olmalıdır.
- Bir engelin iniş tarafındaki düşüş veya aşağıya doğru atlanan engeller asla 1.45 m'yi aşmamalıdır. Bu tür engellerin sayısı iki ile sınırlıdır. 1.45 m'den daha düşük olan aşağıya atlayış engellerinin sayısı Teknik Delegenin kararına bağlıdır.

Aşağıdaki tablo aşağıdaki şekilde değiştirilmiştir:

Arazi Parkuru engeli - maksimum - boyutlar

	<b>Pony P1</b>	<b>Pony P2</b>
<b>Sabit</b>	1,00 m	1,05 m
<b>Çalı çit</b>	1,20 m	1,25 m
<b>Üst Geniş</b>	1,20 m	1,30 m
<b>Taban Geniş</b>	1,70 m	1,90 m
<b>Yüksekliği olmayan</b>	2,00 m	2,50 m
<b>Aşağıya Atlayış</b>	1,35 m	1,45 m

Arazi Parkuru Mesafeleri - Süratler - Atlayışlar (2014 Kuralları uyarınca)

<b>Seviye</b>	<b>Mesafe</b>		<b>Atlayışlar</b>		<b>Sürat m/dak</b>		<b>Metre/Atlayış</b>	
	Min	Maksimum	Min	Maksimum	Min	Maksimum	Min	Maksimum
<b>CCIP1</b>	2300	3000	20	25	450	500	100	120
<b>CCIP2</b>	2700	3700	25	30	500	520	100	120

Pony Şampiyonaları için, mesafe ve sürat izin verilen maksimum mesafe ve sürat

olmalıdır. Engel Atlama Engel Boyutları- Mesafeler - Sürat - Atlayışlar

	<b>CCIP1</b>	<b>CCIP2</b>
<b>Yükseklik</b>	1,05 m	1,10 m
<b>Okserin Genişliği</b>	1,20 m	1,25 m
<b>Bardispanın Genişliği</b>	1,40 m	1,50 m
<b>Mesafe</b>	Maks 500m	Maks 500m
<b>Sürat</b>	350 m/dak	350 m/dak
<b>Maks engel/atlayış</b>	10-11/13	10-11/14

## Ek I Kapalı Manej / Saha Arazi Parkuru Kuralları

### 1 Ulusal ve Uluslararası müsabakalar için kurallar

FEI Kuralları, bir FEI Uluslararası Engel Atlama/At Terbiyesi Yarışması bünyesinde veya bunlarla doğrudan bağlantılı olarak VEYA bunlardan kısa bir süre önce düzenlenen tüm Üç Günlük Yarışma müsabakaları için geçerlidir. Aşağıdaki minimum gereklilikler, bu yarışmalardaki riski yönetmek ve sınırlamak için bu tür bir yarışma düzenleyen TÜM Organizasyon Komiteleri tarafından karşılanmalıdır.

UF'ler/OK'lerin Kapalı Manej/Saha Üç Günlük Yarışma müsabakalarının organizasyonu için iki seçeneği vardır:

1. Apply to the FEI to organise this class as an Müsabakayı *CIX-Arena* kodunu kullanarak FEI Takvimine dahil olacak Uluslararası bir müsabaka olarak organize etmek amacıyla FEI'ye başvurmak. Müsabaka programı onay için FEI'ye sunulmalıdır (özel form mevcuttur).

#### Veya

2. Müsabakayı aşağıdaki minimum gereklilikleri uygulayarak Ulusal Federasyonun sorumluluğu altına Ulusal kurallar uyarınca organize etmek.

Aşağıdaki minimum gereklilikler zorunludur:

1. **Sporcuların Kalifikasyonu:** Müsabaka (tüm Sporcuların yeterli deneyime sahip olduğundan emin olmak amacıyla) **sadece** A, B ve C FEI kategorisine sahip Sporculara açıktır.
2. **Atların Kalifikasyonu:** minimum 7 yaşında ve minimum CCI-3\* 1 MER sahibi
3. **Müsabaka seviyesi:** maksimum (mevcut) 3 yıldız seviyesi engeller ve sahanın boyutlarına göre sürat.
4. **Müsabaka Formatı:**
  - Müsabakanın sabit engellerle yapılması halinde optimum zaman
  - Kronometreli: **SADECE** devrilebilir engeller veya çalılar ile (min. engelin yüksekliğinin 1/3'ü)
  - İki bölümlü:
    - 1. bölüm: sabit engeller olabilir, kronometreli olmayan A Baremi formatı
    - 2. bölüm: devrilebilir engeller, kronometreli A Baremi
5. **FEI Görevlisis:** Bir deneyimli FEI Üç Günlük Yarışma Pist Şefi veya FEI Üç Günlük Yarışma Teknik Delegatesi Veterinerler: Atanan Veteriner Hizmetleri Müdürü veya Tedavi Veterinerinin düzenli olarak Üç Günlük Yarışma müsabakalarında atların tedavisinde görev alması zorunludur. CIX Yarışmasına atanan VD'nin Üç Günlük Yarışma için VD olarak listelenmesi gereklidir.

### 2 Para ödülü ve masraflar

Organizasyon Komitesinin kararı uyarıncadır, ancak bu Müsabakanın prensibi bir gösteri sınıfıdır ve yüksek seviyeli bir Müsabaka olarak kabul edilmemelidir

### 3 Atların İyiliği için FEI Üç Günlük Yarışma Kuralları / Risk yönetimi

Tehlikeli biniş, cezalar vs. ile ilgili FEI Kuralları geçerlidir.

### 4 Bir Disiplin olarak Üç Günlük Yarışmanın Tanıtımı

**Spikerler:** Üç Günlük Yarışmayı açıklayabilmeleri için müsabakada Üç Günlük Yarışma konusunda deneyimli spikerlerin görevlendirilmesi önerilir, "gerçek spor"un (açık hava, 3 disiplin vs.) sergilenmesi için büyük ekranda gösterilecek video klipler mevcut olmalıdır.

# TERİMLER SÖZLÜĞÜ

### **Müsabaka:**

Genel Yönetmelikte tanımlanmış olduğu gibi, Müsabaka Sporcuların puanlarına göre sıralandığı ve ödül alabildiği her bir bireysel sınıf manasına gelmektedir.

### **Arazi Parkuru Kontrolörü:**

OK ile birlikte Arazi Parkuru testi için bir iletişim planı oluşturan ve Yarışmanın kontrolünü organize eden deneyimli bir Görevlidir. Arazi Parkuru Kontrolörü Hakem Heyeti ve Teknik Delege ile iletişim kurar ve gelişen durumlar konusunda bilgi verir.

### **Elimine:**

Genel Yönetmelikte tanımlanmış olduğu gibi, Elimine Sporcunun ve/veya Atın Spor Kurallarında aksi belirtilmedikçe söz konusu yarışma ve/veya başka herhangi Yarışma(lar)da yarışmaya devam edememesi manasına gelmektedir.

### **Etkinlik:**

Genel Yönetmelikte tanımlanmış olduğu gibi, Yarışma tam bir organizasyon, "Şov", "Şampiyona" veya "Oyun" manasına gelmektedir. Yarışmalar bir veya daha fazla Disiplin için düzenlenebilir.

### **Diskalifiye:**

Genel Yönetmelikte tanımlanmış olduğu gibi, ve Spor kurallarında aksi belirtilmedikçe, Diskalifiye olma Sporcunun ve/veya At(lar)ın söz konusu Yarışma veya başka herhangi Yarışma(lar)da Müsabakadan diskalifiye olması manasına gelmektedir. Diskalifiye olma geriyeye yönelik olarak da uygulanabilir.

### **Uzun Formatlı Müsabakalar:**

Üç veya daha fazla günde düzenlenebilen Üç Günlük Yarışma Müsabakalarına bakın. At Terbiyesi Testi yarışmacıların sayısına göre bir veya daha fazla güne yayılırken bunu hemen sonraki gün Arazi Parkuru Testi ve daha sonra hemen sonraki günde Engel Atlama Testi takip eder. Uzun Formatlı Müsabakalarda Arazi Parkuru Atın son derece formda olmasını ve başarı için dayanıklılığa ihtiyaç duyulmasını gerektirecek uzunlukta olacaktır. Arazi Parkuru testi her zaman için Engel Atlama testinden önce koşular.

### **Düşük seviyeli yarışma**

Düşük seviyeli yarışma, FEI Genel Yönetmeliği Ek E'de belirtildiği gibi kısa veya uzun formatlı 1\* ila 3\* Müsabakalar olarak tanımlanır.



### **Minimum Uygunluk Şartı (MER)**

Bir Sporcunun belirli bir Üç Günlük Yarışma seviyesinde yarışabilmesi için yerine getirmesi gereken ön şartlar ve koşullar manasına gelmektedir. Bir MER Üç Günlük Yarışma Talimatında belirtilmiş olan minimum parametreler ile bir Üç Günlük Yarışma Müsabakasının tamamlanması ile elde edilir.

### **Sağlık Bilgileri:**

Acil bir durumda bilinmesi gereken tıbbi rahatsızlıkları olan Sporcular Yarışmada, en azından İngilizce olarak bilgi iletişimde bulunma kapasitesine sahip bir sistem sağlayıcısının bir medikal veri taşıyıcısını\* Ata bindiklerinde her zaman üstlerinde taşımakla yükümlüdürler. Veya (ve asgari olarak) kaliteli bir medikal kol bandı kullanılabilir. Kol bandı takmayı tercih eden Sporcular FEI'nin sitesinde bu amaçla yayınlanmış olan formu indirmeli ve doldurmalıdırlar.

### **Ulusal Güvenlik Görevlisi:**

UF ve FEI arasında tüm uluslararası veya (bölgesel olanlar dahil olmak üzere) ulusal Yarışmalarla ilgili bilgi almaktan sorumlu irtibat görevlisidir. Spora dair Üç Günlük Yarışma Risk Yönetimi vizyonu ve fikirlerini (farkındalığı) UF bünyesinde yaymaktan sorumludur.

### **Kısa Formatlı Müsabaka:**

Bir veya daha fazla günde düzenlenebilen Üç Günlük Yarışma Müsabakalarına bakın. At Terbiyesi Testi her zaman ilk olarak koşular ve bu testi aynı günde veya sonraki günlerde Engel Atlama ve Arazi Parkuru Testleri takip eder Kısa Formatlı Müsabakada Arazi Parkurunun zorluk seviyesi yıldız sistemi uyarınca Uzun Format ile aynı olsa da parkur daha kısadır ve atlayışlar daha yoğun çaba gerektirir. Arazi Parkuru testi tercihen Engel Atlama testinden sonra koşular.