



**FEI™**

# VAULTING

## ATLI CİMNASTİK KURALLARI

10. basım, 1 Ocak 2022'den itibaren geçerlidir  
Güncellemeler 1 Ocak 2024 'ten itibaren geçerlidir

Telif hakkı © 2024 FEI

Kopyalanması kesinlikle kısıtlanmıştır

## İÇİNDEKİLER TABLOSU

<b>BÖLÜM I - ATLI CİMNASTİK YARIŞMALARI</b> .....	<b>5</b>
Madde 700 GENEL .....	5
Madde 701 YARIŞMALAR VE MÜSABAKALAR .....	5
Madde 702 - UYGUNLUK .....	9
Madde 703 KALİFİKASYON PROSEDÜRÜ VE YETKİNLİK SERTİFİKALARI .....	10
Madde 704 DAVETİYELER.....	11
Madde 705 ANGAJMANLAR.....	11
Madde 706 KATILIMCILARIN AÇIKLANMASI.....	12
Madde 707 AT/SPORCU DEĞİŞİKLİKLERİ .....	13
Madde 708 GİRİŞ SIRASI.....	13
Madde 709 - LONJCU.....	14
Madde 710 EKİP ŞEFİ .....	15
<b>BÖLÜM II – MÜSABAKA</b> .....	<b>16</b>
Madde 711 GENEL 16 .....	
Madde 712 MÜSABAKA TÜRLERİ .....	17
Madde 713 – KIYAFET KURALLARI .....	17
Madde 714 - SELAM .....	18
Madde 715 - SAHA.....	18
Madde 716 ZAMANLAMA / ZİL .....	21
<b>BÖLÜM III – ATLI CİMNASTİK ATI</b> .....	<b>22</b>
Madde 717 - ATLARIN YAŞI.....	22
Madde 718 FEI AT PASAPORTLARI .....	22
Madde 719 EKİPMAN .....	22
Madde 720 ATLARA KÖTÜ MUAMELE, DOPİNG KONTROLÜ VE DOPİNGLE MÜCADELE.....	25
Madde 721 AHIR GÜVENLİĞİ 25 .....	
Madde 722 VETERİNER KONTROLÜ .....	25
<b>BÖLÜM IV – GÖREVLİLER</b> .....	<b>27</b>
Madde 723 GÖREVLİLER.....	27
<b>BÖLÜM V SEREMONİLER, ÖDÜLLER VE HARCAMALAR</b> .....	<b>31</b>
Madde 724 MASRAFLAR VE İMTİYAZLAR .....	31
Madde 725 - ÖDÜLLER .....	31
Madde 726 ÖDÜL TÖRENLERİ .....	32
<b>BÖLÜM VI YAPTIRIMLAR</b> .....	<b>33</b>
Madde 727 SARI UYARI KARTI.....	33
Madde 728 İZİNSİZ YARDIM .....	33
MADDE 729 ELİMİNELER .....	33
MADDE 730 DİSKALİFİYELER .....	35
<b>BÖLÜM VII – PUANLAMA</b> .....	<b>36</b>
Madde 731 GENEL PRENSİPLER.....	36
Madde 732 PUAN KAĞITLARI VE SONUÇLAR.....	37
Madde 733 - TESTLER .....	37
Madde 734 - PUANLAR.....	38
<b>BÖLÜM VIII – EKİP ATLI CİMNASTİK MÜSABAKASI</b> .....	<b>40</b>
Madde 735 - TURLAR.....	40
Madde 736 EKİP ZORUNLU TESTLERİ .....	41
Madde 737 EKİP SERBEST TESTLERİ .....	41
<b>BÖLÜM IX – FERDİ ATLI CİMNASTİK MÜSABAKASI</b> .....	<b>43</b>
Madde 738 - TURLAR.....	43
Madde 739 FERDİ SPORCU ZORUNLU TESTLERİ .....	44
Madde 740 FERDİ SPORCU SERBEST TESTLERİ .....	45
Madde 741 FERDİ SPORCU TEKNİK TESTLERİ.....	45
<b>BÖLÜM X – İKİ KİŞİLİK EKİP ATLI CİMNASTİK MÜSABAKASI</b> .....	<b>47</b>
Madde 742 - TURLAR.....	47
Madde 743 İKİ KİŞİLİK EKİP MÜSABAKASI 1* İÇİN FERDİ ZORUNLU TEST .....	47
Madde 744 İKİ KİŞİLİK EKİP MÜSABAKASI SERBEST TESTİ.....	48
EK 1 EKİPMAN REFERANSI .....	49
EK 2 – ONUR NİŞANI.....	51
EK 3 – TANIMLAR 52 .....	

---

## ÖNSÖZ

Atlı Cimnastik Yarışmaları için işbu Kurallar **1 Ocak 2024 'te yürürlüğe girecek olan 10. baskıdır.**

Daha önce yayınlanmış olan ve aynı konuyu kapsayan diğer tüm metinler yürürlükten kaldırılmıştır.

Her ne kadar bu Talimatta FEI yönetimindeki Uluslararası Atlı Cimnastik Müsabakalarının ayrıntılı Kuralları belirtilmiş olsa da, Tüzük, FEI Genel Yönetmeliği, FEI Veteriner Yönetmeliği ve "Hakemler için Kılavuz" ve tüm diğer FEI Kuralları ve Yönetmelikleri ile birlikte okunmalıdır.

Bu Kurallarda her durum dikkate alınamaz. Bu Kurallar zaman zaman FEI Web sitesinde yayınlanan ve güncellenen "Kılavuzlar" ile desteklenmektedir. Kurallar yorumlanırken, "Kılavuzlar" ve/veya "Kılavuz notları" belgeleri de dikkate alınmalı ve Kurallar buna göre yorumlanmalıdır.

Herhangi öngörülme veya istisnai şartlarda, işbu Atlı Cimnastik Kurallarının ve FEI Genel Yönetmeliği ile diğer FEI Kuralları ve Yönetmeliklerinin amacına mümkün olduğu kadar yaklaşmak suretiyle, sportif bir ruh ile bir karar almak Hakem Heyetinin görevidir.

---

## ATLARIN İYİLİĞİ İÇİN FEI DAVRANIŞ KURALLARI

FEI uluslararası binicilik sporu ile ilgili olan herkesin FEI'nin davranış kurallarına uymasını, ve Atın iyiliğinin her zaman en büyük önceliğe sahip olduğunu anlaması ve kabul etmesini şart koşturur. Sporcu ve Antrenör Müsabakaya hazırlanırken ve Müsabaka esnasında bu kurallar ve yönetmeliklere uymalıdır. Aşağıdaki kurallara özellikle uyulmalıdır:

### 1. Genel İyilik:

#### a) İyi At Bakımı

Ahır bakımı, beslenme ve eğitim iyi At Yönetimi kuralları ile uyumlu olmalıdır. Temiz ve kaliteli ot, yem ve su her zaman mevcut bulunmalıdır.

#### b) Eğitim yöntemleri

Atlar sadece fiziksel kapasiteleri ve kendi disiplinleri için olgunluk seviyeleri ile uyumlu bir eğitim görmelidir. Kötü muameleye dayanan veya korku yaratan eğitim yöntemleri uygulanmamalıdır.

#### c) Nallama ve donanım

Ayak bakımı ve nallama yüksek bir standartta olmalıdır. Takımlar ağır veya sakatlanma riskini ortadan kaldıracak şekilde tasarlanmalı ve ata uydurulmalıdır.

#### d) Nakliye

Nakliye esnasında atlar yaralanmalar, sakatlanmalar ve diğer sağlık risklerine karşı tamamen korunmalıdır. Araçlar güvenli olmalı, iyi havalandırılmalı, yüksek bir standart uyarınca bakımları yapılmalı, düzenli olarak dezenfekte edilmeli ve yetkin kişilerce kullanılmalıdır. Atların idaresi için her zaman yeterlilik sahibi bakıcılar hazır bulunmalıdır.

#### e) Transit

Tüm seyahatler dikkatle planlanmalı ve atlara güncel FEI kuralları uyarınca yem ve suyun verildiği düzenli molalar verilmelidir.

### 2. Yarışma için yeterlik:

#### a) Form ve yeterlilik

Yarışmalara katılım sadece formda olan Atlar ve yeterlilikleri kanıtlanmış yarışmacılarla sınırlandırılmalıdır. Atlara eğitim ve yarışma arasında yeterli dinlenme süresi tanınmalı ve seyahat esnasında ayrıca dinlenme imkanı verilmelidir.

#### b) Sağlık durumu

Yarışması uygun görülmeyen hiçbir at yarışmaya katılmamalı veya yarışmaya devam etmesine izin verilmemelidir. Şüpheli hallerde veterinerine başvurulmalıdır.

#### c) Doping ve İlaçlar

Doping ve ilaçların yasadışı kullanımı veya buna niyetlenilmesi ciddi bir refah sorunudur ve buna tolerans gösterilmeyecektir. Tüm veteriner tedavilerinden sonra ve Yarışmadan önce atların tamamen iyileşmesi için yeterince zaman tanınmalıdır.

#### d) Cerrahi müdahaleler

---

Atın iyiliğini veya diğer Atların ve/veya Sporcuların güvenliğini tehlikeye atan hiçbir cerrahi müdahaleye izin verilmemelidir.

e) Gebe/yakın zamanda doğum yapmış kısıraklar

Kısıraklar gebeliklerinin dördüncü ayından sonra ve yanlarında taylorları varken yarışmamalıdır.

f) Yardımların kötüye kullanımı

Bir Ata doğal binış yardımları veya yapay yardımlar (örneğin kamçı, mahmuz vs.) kullanılarak kötü muamele edilmesine tolerans gösterilmez.

**3. Yarışmalar Atın iyiliğinin önüne geçmemelidir.**

a) Yarışma sahaları

Atlar sadece uygun ve güvenli zeminler üzerinde çalıştırılmalı ve yarışmalıdır. Tüm engeller ve yarışma koşulları Atın güvenliği göz önünde bulundurularak tasarlanmalıdır.

b) Zeminler

Atların üzerinde yürüdüğü, çalıştığı veya yarıştığı tüm zeminler yaralanmalara / sakatlanmalara yol açabilecek faktörler en aza indirilecek şekilde tasarlanmalı ve bakımdan geçirilmelidir.

c) Aşırı hava koşulları

Eğer atların iyiliğinin veya güvenliğin riske giriyorsa, aşırı hava koşullarında yarışmalar yapılmamalıdır. Sıcak veya nemli koşullarda Atların hızla soğutulması için gerekli önlemler alınmalıdır.

d) Yarışma ahırları

Ahırlar güvenli, hijyenik, konforlu olmalı, iyi havalandırılmalı ve içerisindeki Atın tipi ve yapısına uygun ebatta olmalıdır. Yıkama yerleri ve su her zaman mevcut olmalıdır.

**4. Atlara insani muamele:**

a) Veteriner tedavisi

Bir yarışmada her zaman için uzman veterinerler mevcut bulunmalıdır. Eğer bir At yarışma esnasında yaralanır / sakatlanır veya bitkin düşerse, Sporcu yarışmayı bırakmalı ve veteriner de Atı kontrol etmelidir.

b) Tıbbi merkezler

Eğer gerekirse, At ambulansla Yarışma yerinden alınmalı ve daha detaylı bir muayene ve tedavi için en yakın uygun tedavi merkezine taşınmalıdır. Yaralanmış / sakatlanmış atlara nakliyeden önce gereken tüm destekleyici müdahaleler yapılmalıdır.

c) Yarışma esnasında yaralanma / sakatlanma

Yarışma esnasında gerçekleşen yaralanma / sakatlanma olayları izlenmelidir. Yaralanma / sakatlanma olaylarının en aza indirmesinin yollarının bulunması amacıyla zemin koşulları, Yarışmaların sıklığı ve tüm diğer risk faktörleri dikkatle incelenmelidir.

---

d) Ötenazi

Eğer yaralanma / sakatlanma yeterince ciddi ise, Ata bir veteriner tarafından mümkün olan en kısa sürede insani şekilde ve yalnızca Atın çektiği acının en aza indirilmesi amacıyla ötenazi uygulanması gerekebilir.

e) Emeklilik

Atlara yarışmalardan emekli olduklarında iyi ve insani şekilde muamele edilmelidir.

**5. Eğitim:**

FEI atçılık sporu ile ilgili herkesin Müsabaka Atlarının bakımı ve idaresi ile ilgili uzmanlık alanlarında mümkün olan en yüksek seviyede eğitimi almasını teşvik etmektedir.

Atların İyiliği için işbu Davranış Kuralları zaman zaman değiştirilebilir ve herkes görüşlerini bildirmekte serbesttir. Yeni araştırma bulgularına özel bir dikkat gösterilecektir ve FEI atların iyiliği ile ilgili çalışmalar için finansman ve desteği teşvik etmektedir.

## **Bölüm I - ATLI CİMNASTİK YARIŞMALARI**

### **Madde 700 GENEL**

Uluslararası Atlı Cimnastik Sporunun sürekli gelişimi ve evrimi Uluslararası Atlı Cimnastik Yarışmaları için Kurallarda önemli değişikliklerin yapılmasını gerektirmektedir. Aşağıdaki kuralların amacı Disiplini standart hale getirmek, Atların iyiliğini garanti altına almak ve rekabetçi Atçılık Sporunu Yarışmaları olarak Atlı Cimnastik Müsabakalarının profesyonel şekilde organizasyonunu kolaylaştırmaktır.

Atlı Cimnastik kapsamında Yetişkin, Genç ve Yıldız cimnastikçiler için ayrı Müsabakalar mevcuttur. Ancak bu Disiplinin kendine özgü zorlukları göz önünde bulundurulduğunda, (yaş açısından) reşit olmayan sporcular ekseriya Atlı Cimnastik Yarışmalarındaki Yetişkinler Müsabakalarında Yetişkin Ekipleri olarak adlandırılan takımlarda yarışmaktadır. Her ne kadar bu tür katılımlar için maksimum veya minimum bir yaş bulunmasa da, UF'ler yine de Vatandaşlık Değişirme, Sorumlu Kişiler vesaire gibi yaşla ilgili konularda Genel Yönetmeliğe uymalıdır.

### **MADDE 701 YARIŞMALAR VE MÜSABAKALAR**

#### **1. Genel**

- 1.1. Temsil edilebilecek yabancı ulusların sayısına dair bir kısıtlama yoktur.
- 1.2. Erkek ve Kadın Ferdi Atlı Cimnastik Sporcuları 1\* seviyesinde Müsabakalarda beraberce ve tüm diğer Müsabakalarda ayrı sınıflandırılmalıdır.
- 1.3. At sağa veya sola dörtneal yapabilir.
- 1.4. Erkek ve Kadın Ferdi Atlı Cimnastik Sporcuları aynı Ekibin üyesi olabilir.
- 1.5. Erkek ve Kadın Ferdi Atlı Cimnastik Sporcuları aynı İki Kişilik Ekibin üyesi olabilir.

#### **2. CVIJ/Ch 1\***

Bir CVIJ / Ch1\* Yarışması kapsamında aşağıdaki Müsabakalar düzenlenebilir: Ekip Atlı Cimnastik Müsabakası Gençler 1\*  
Erkekler Ferdi Atlı Cimnastik Müsabakası Gençler 1\*

Kadınlar Atlı Cimnastik Müsabakası Gençler 1\*  
İki Kişilik Ekip Atlı Cimnastik Müsabakası Gençler 1\*

Erkekler Ferdi Atlı Cimnastik Müsabakası Yıldızlar 1\*  
Kadınlar Ferdi Atlı Cimnastik Müsabakası Yıldızlar 1\*

#### **3. CVIJ/Ch 2\***

Bir CVIJ / Ch2\* Yarışması kapsamında aşağıdaki Müsabakalar düzenlenebilir: Ekip Atlı Cimnastik Müsabakası Gençler 2\*

Erkekler Ferdi Atlı Cimnastik Müsabakası Gençler 2\*  
Kadınlar Atlı Cimnastik Müsabakası Gençler 2\*  
İki Kişilik Ekip Atlı Cimnastik Müsabakası Gençler 2\*  
Erkekler Ferdi Atlı Cimnastik Müsabakası Yıldızlar 2\*  
Kadınlar Ferdi Atlı Cimnastik Müsabakası Yıldızlar 2\*

#### **4. CVI1\***

Bir CVI1\* Yarışması kapsamında aşağıdaki Müsabakalar düzenlenebilir:

Ekip Atlı Cimnastik Müsabakası Yetişkinler 1\*  
Erkekler Ferdi Atlı Cimnastik Müsabakası Yetişkinler 1\*

Kadınlar Ferdi Atlı Cimnastik Müsabakası Yetişkinler 1\*

İki Kişilik Ekip Atlı Cimnastik Müsabakası Yetişkinler 1\*

5. **CVI2\***

Bir CVI2\* Yarışması kapsamında aşağıdaki Müsabakalar düzenlenebilir:

Erkekler Ferdi Atlı Cimnastik Müsabakası Yetişkinler 2\*

Kadınlar Ferdi Atlı Cimnastik Müsabakası Yetişkinler 2\*

Buna ilaveten aşağıdaki Müsabakalar da düzenlenebilir:

Ekip Atlı Cimnastik Müsabakası Yetişkinler 2\*

İki Kişilik Ekip Atlı Cimnastik Müsabakası Yetişkinler 2\*

6. **CVIY2\***

Bir CVIY2\* Yarışması kapsamında aşağıdaki Müsabakalar düzenlenebilir:

Erkekler Ferdi Atlı Cimnastik Müsabakası Genç Sporcular 2\*

Kadınlar Ferdi Atlı Cimnastik Müsabakası Genç Sporcular 2\*

7. **CVI3\***

Bir CVI3\* Yarışması kapsamında aşağıdaki Müsabakalar düzenlenebilir:

Ekip Atlı Cimnastik Müsabakası Yetişkinler 3\*

Erkekler Ferdi Atlı Cimnastik Müsabakası Yetişkinler 3\*

Kadınlar Ferdi Atlı Cimnastik Müsabakası Yetişkinler 3\*

İki Kişilik Ekip Atlı Cimnastik Müsabakası Yetişkinler 3\*

8. **CVI – W**

Bir FEI Dünya Kupası™ Kalifikasyon Müsabakasının düzenlendiği Yarışmalar adlarına "W" harfi ilave edilerek gösterilir. Ayrıca Atlı Cimnastik için FEI Dünya Kupası™ Kurallarına da bakın.

9. **CVI - USTA SINIF**

9.1. Bir Usta Sınıf formatı Ferdi Erkek, Kadın ve İki Kişilik Ekip için CVI-WCupQ olarak düzenlenebilir. (Atlı Cimnastik için FEI Dünya Kupası™ Kurallarına bakın).

9.2. Ferdiler için Usta sınıfı bir Teknik Test ve bir Serbest Test olmak üzere iki tur üzerinden gerçekleştirilir.

9.3. PDD için Usta sınıfı iki Serbest Test ile iki tur üzerinden gerçekleştirilir.

9.4. Buna ilaveten OK iki Serbest Test ile iki tur üzerinden bir Ekip yarışması (Yetişkinler 3\*) düzenleyebilir.

10. **Resmi Takım Müsabakası**

10.1. Resmi Takımlar üç müsabık birimden oluşmalıdır:

a. Takım 1. Seçenek: Ferdi 1 ve Ferdi 2 (kadın veya erkek) ve bir Ekip

b. Takım 2. Seçenek: Ferdi 1 ve Ferdi 2 (kadın veya erkek) ve bir İki Kişilik Ekip.

10.2. Yedek kombinasyonlara izin verilmez.



- 10.3. Müsabaka esnasında Takımların geçici sıralamasının puan tablosunda düzenli olarak görüntülenmesi, özellikle son Ferdi 1, son Ferdi 2 ve son Ekip veya İki Kişilik Ekipten sonra şiddetle tavsiye edilir.

#### 11. CVIO 4\*

- 11.1. CVIO Yarışmaları Genel Yönetmelik uyarınca düzenlenmelidir.  
11.2. Prensipler olarak CVIO'lar resmen seçilmiş temsili bir Takım göndermek için başvuruda bulunan tüm UF'lerden Sporculara açıktır.  
11.3. **Resmi bir Uluslar Takım Müsabakası** düzenlenmelidir.  
11.4. Takım 1. Seçenek veya 2. Seçeneğe izin verilir.  
11.5. OK Programda Resmi Takım kombinasyonlarının bileşimini Programda önceden açıklamalıdır.  
11.6. Resmi Takım Müsabakası için maksimum Takım **sayısı** programda belirtilir.  
11.7. Resmi Takım yarışmasında deklare edilmeyen Ekipler için bir Teselli testi düzenlenebilir. Bu teselli testinin sonuçları ayrı bir müsabaka olarak kabul edilmez.  
11.8. Aşağıdaki formatlar **CVIO** için kullanılabilir:

##### 11.8.1. Ekipler ile Format

	Ferdi Erkek ve Kadın	Ekip	Resmi Takım
1	<b>1. Tur - Zorunlu Test</b> <ul style="list-style-type: none"><li>• Tüm Sporculara açıktır</li><li>• Giriş sırası: Kura</li></ul>	<b>1. Tur - Zorunlu Test</b> <ul style="list-style-type: none"><li>• Tüm Ekiplere açıktır</li><li>• Giriş sırası: Kura</li></ul>	
2	<b>1. Tur - Teknik Test</b> <ul style="list-style-type: none"><li>• Tüm Sporculara açıktır</li><li>• Giriş sırası: Kura</li></ul>	<b>Final - Serbest Test</b> <ul style="list-style-type: none"><li>• Tüm Ekiplere açıktır</li><li>• Giriş sırası: 1. Turdaki sıralamanın ters sırası</li></ul>	
3	<b>Final - Serbest Test</b> <ul style="list-style-type: none"><li>• Tüm Sporculara açıktır</li><li>• Giriş sırası: 1. Turdaki sıralamanın ters sırası</li></ul>		Takımların İlanı
4			<b>Final - Serbest Test</b> 2 Ferdi Atlı Cimnastik Sporcusu ve her Ülke başına bir Ekip

##### 11.8.2. İki Kişilik Ekip ile Format

	Ferdi Erkek ve Kadın	İki Kişilik Ekip Müsabakası Yetişkinler 3	Resmi Takım
1	<b>1. Tur - Zorunlu Test</b> <ul style="list-style-type: none"><li>• Tüm Sporculara açıktır</li><li>• Giriş sırası: Kura</li></ul>	<b>1. Tur - Serbest Test</b> <ul style="list-style-type: none"><li>• Tüm İki Kişilik Ekiplere açıktır</li><li>• Giriş sırası: Kura</li></ul>	
2	<b>1. Tur - Teknik Test</b> <ul style="list-style-type: none"><li>• Tüm Sporculara açıktır</li><li>• Giriş sırası: Kura</li></ul>	<b>Final - Serbest Test</b> <ul style="list-style-type: none"><li>• Tüm İki Kişilik Ekiplere açıktır</li><li>• Giriş sırası: 1. Turdaki sıralamanın ters sırası</li></ul>	
3	<b>Final - Serbest Test</b> <ul style="list-style-type: none"><li>• Tüm Sporculara açıktır</li><li>• Giriş sırası: 1. Turdaki sıralamanın ters sırası</li></ul>		Takımların İlanı
4			<b>Final - Serbest Test</b> 2 Ferdi Atlı Cimnastik Sporcusu ve her Ülke başına bir İki Kişilik Ekip

#### 12. YETİŞKİNLER ŞAMPİYONALARI (CH-V)

- 12.1. Yetişkinler Şampiyonaları Genel Yönetmelik uyarınca düzenlenmelidir.  
12.2. Her UF sadece bir takımla katılabilir.  
12.3. **Resmi bir Uluslar Takım Müsabakası** düzenlenmelidir.

12.4. Resmi Takım Müsabakası için 1. Seçenek zorunludur.

12.5. Resmi Takım Müsabakası sıralamaya göre en iyi sekiz (8) Takıma **açık** olacaktır.

#### 12.6. **Format**

	<b>İki Kişilik Ekip Müsabakası Yetişkinler 3</b>	<b>Ferdi Erkek ve Kadın</b>	<b>Ekip</b>	<b>Resmi Takım</b>
<b>1. Gün</b>		<b>1. Tur - Zorunlu Test</b> <ul style="list-style-type: none"><li>• Herkese açık</li><li>• Giriş sırası: Kura</li></ul>	<b>1. Tur - Zorunlu Test</b> <ul style="list-style-type: none"><li>• Tüm Ekiplere açıktır, ülke Başına 1 adet</li><li>• Giriş sırası: Kura</li></ul>	
<b>2. Gün</b>	<b>1. Tur - Serbest Test</b> <ul style="list-style-type: none"><li>• Tüm İki Kişilik Ekiplere açıktır</li><li>• Giriş sırası: Kura</li></ul>	<b>1. Tur - Teknik Test</b> <ul style="list-style-type: none"><li>• Herkese açık</li><li>• Giriş sırası: 1. Turdaki sıralamanın ters sırası-Zorunlu</li></ul>		
<b>3. Gün</b>		<b>Final - Serbest Test</b> <ul style="list-style-type: none"><li>• Herkese açıktır</li><li>• Giriş sırası: 1. Turdaki sıralamanın ters sırası</li></ul>	<b>Final - Serbest Test</b> <ul style="list-style-type: none"><li>• Tüm Ekiplere açıktır</li><li>• Giriş sırası: 1. Turdaki sıralamanın ters sırası</li></ul>	Takımların İlanı (metne bakın)
		<b>Madalyalar</b>	<b>Madalyalar</b>	
<b>4. Gün</b>	<b>Final - Serbest Test</b> <ul style="list-style-type: none"><li>• Sayı: 15</li><li>• Giriş sırası: 1. Turdaki sıralamanın ters sırası</li></ul>			<b>Final - Serbest Test</b> <ul style="list-style-type: none"><li>• Sayı (metne bakın)</li><li>• Giriş sırası (metne bakın)</li></ul>
	<b>Madalyalar</b>			<b>Madalyalar</b>

#### 12.7. Aşağıdakiler için **FEI Yetişkinler Dünya Şampiyonaları**:

- Ekipler
- Ferdi Erkek ve Kadın
- İki Kişilik Ekip Müsabakası Yetişkinler 3
- FEI Dünya Şampiyonaları çift rakamla biten yıllarda düzenlenebilir.

#### 12.8. Aşağıdakiler için **FEI Yetişkinler Kıta Şampiyonaları**:

- Ekipler
- Ferdi Erkek ve Kadın
- İki Kişilik Ekip Müsabakası Yetişkinler 3
- Yetişkinler Kıta Şampiyonaları tek rakamla biten yıllarda düzenlenebilir.

#### 12.9. **Yetişkinler Bölge Şampiyonaları**

- FEI Bölge Şampiyonaları (Akdeniz, Balkan, Tuna, vs. gibi) her yıl düzenlenebilir.
- CVI1\*’den CVI3\*’ye kadar her türlü Müsabaka düzenlenebilir.

### 13. **GENÇ VE GENÇ YETİŞKİN ATLI CİMNASTİK SPORCULARI ŞAMPİYONALARI**

#### 13.1. **Aşağıdakiler için FEI Gençler Dünya Şampiyonaları**:

- Gençler Ekipleri
- Gençler Ferdi Erkek ve Kadın

- Gençler İki Kişilik Ekip
- Şampiyonalar tek rakamla biten yıllarda düzenlenebilir

### 13.2. Aşağıdakiler için FEI Gençler Kıta Şampiyonaları:

- Gençler Ekipleri
- Gençler Ferdi Erkek ve Kadın
- Gençler İki Kişilik Ekip
- Şampiyonalar çift rakamla biten yıllarda düzenlenebilir.

### 13.3. Gençler Bölge Şampiyonaları

- Bölge Şampiyonaları (Akdeniz, Balkan, Tuna, vs. gibi) her yıl düzenlenebilir.
- CVIJ1\*'den CVIJ2\*'ye kadar her türlü Müsabaka düzenlenebilir.

### 13.4. FEI Genç Yetişkin Atlı Cimnastik Dünya Şampiyonaları

- Genç Yetişkin Atlı Cimnastik Sporcuları Erkek ve Kadın
- Şampiyonalar tek rakamla biten yıllarda düzenlenebilir

### 13.5. FEI Genç Yetişkin Atlı Cimnastik Sporcuları Kıta Şampiyonaları

- Genç Yetişkin Atlı Cimnastik Sporcuları Erkek ve Kadın
- Şampiyonalar çift rakamla biten yıllarda düzenlenebilir

### 13.6. Genç Yetişkin Atlı Cimnastik Sporcuları Bölge Şampiyonaları

- Bölge Şampiyonaları (Akdeniz, Balkan, Tuna, vs. gibi) her yıl düzenlenebilir.

## Madde 702 – KATILIMA UYGUNLUK

### 1. Atlı Cimnastik Sporcusunun yaşı

<b>Yetişkinler</b>	Ferdi Müsabaka	16'dan itibaren
	İki Kişilik Ekip Müsabakası	16'dan itibaren
	Ekip Müsabakası	Sınır yoktur
<b>Genç Yetişkin Atlı Cimnastik Sporcuları</b>	Ferdi Müsabaka	16- 21
<b>Gençler</b>	Ferdi Müsabaka	14- 18
	İki Kişilik Ekip Müsabakası	14- 18
	Ekip Müsabakası	18'e kadar
<b>Yıldızlar</b>	Ferdi Müsabaka	12- 14

Sporcuların yaşları FEI Görevlileri tarafından herhangi bir zamanda kimlik kartlarından kontrol edilebilir. İhlal sonucunda sporcu diskalifiye edilir.

### 2. Katılım seçenekleri

- 2.1. 1\* ve 2\* Atlı Cimnastik Sporcuları 1\* ve 2\* bir Yarışmadaki herhangi bir Ferdi Yarışmada iki kez start alabilir ve her start farklı Atlarla olmalıdır. 3\* Atlı Cimnastik Sporcuları 2\* ve 3\* seviyesindeki herhangi bir Ferdi Müsabakada iki kez start alabilir ve her start farklı bir At ile olmalıdır. Atlı Cimnastik Sporcuları 1\* Müsabakada yarışıp 2\* Müsabakada yarışmak için yeterlilik puanı kazandıklarında, 2\* Müsabakada aynı At üzerinde bir kez daha yarışabilirler. 1\* Atlı Cimnastik Sporcuları, 2\* için kalifikasyon puanı kazanmak üzere iki farklı At üzerinde 1\* yarışmasında iki kez yarışmışlarsa toplamda en fazla üç kez yarışabilirler. Katılımcı sayısını ayarlamak için Organizatörler Ferdi Sporcuların start sayısını iki yerine bir ile sınırlandırabilir, bu durum FEI onaylı programda belirtilmelidir.

- 2.2. Atlı Cimnastik Sporcuları bir Yarışmadaki herhangi bir Ekip Müsabakasında sadece bir kez start alabilir.
- 2.3. Atlı Cimnastik Sporcuları aşağıdaki istisna haricinde, bir Yarışmadaki herhangi bir İki Kişilik Ekip Müsabakasında sadece bir kez start alabilir: İki Kişilik bir Ekip 1\* bir müsabakada yarışarak 2\* yarışmaya katılmaya kalifiye olduğunda bu yarışmaya katılmalarına izin verilir.
- 2.4. Bir Atlı Cimnastik Sporcusu herhangi bir takvim yılında sadece ya Yetişkinler Şampiyonasına ya da Gençlik Kategorileri (Gençler ve Genç Yetişkinler) Şampiyonasına katılabilir.
  - 2.4.1. Ancak ve GY kapsamında aksine mevcut hiç bir ifade dikkate alınmaksızın, bir Gençler Ferdi Şampiyonasına katılan bir Atlı Cimnastik Sporcusu ya da bir Genç Yetişkinler Ferdi Şampiyonasına katılan Genç Yetişkin bir Atlı Cimnastik Sporcusu aynı takvim yılında bir Yetişkinler Ekip Şampiyonası veya İki Kişilik Ekip sınıfına katılabilir (bunlar kuralın tek istisnasıdır).
  - 2.4.2. Aynı anda düzenlenen Gençler ve Yetişkinler Şampiyonaları için, söz konusu Atlı Cimnastik Sporcusu toplamda sadece iki kez yarışabilir.
  - 2.4.3 Aynı ayrı düzenlenen Gençler ve Yetişkinler Şampiyonalarında, söz konusu Atlı Cimnastik Sporcusunun Yetişkinler Şampiyonasına katılımı kesinlikle Ülkesinin Ekibi veya İki Kişilik Ekibi ile sınırlıdır.
- 2.5. Yetişkinler Şampiyonalarında bir Atlı Cimnastik Sporcusunun tüm Müsabakalara katılmasına izin verilir.
- 2.6. Gençler ve Genç Yetişkinler Şampiyonalarında bir Atlı Cimnastik Sporcusu sadece, bir Ferdi Müsabaka artı bir İki Kişilik Ekip veya bir Ekip Müsabakası olmak üzere, iki Müsabakada start alabilir.
- 2.7. Aynı Müsabakada, bir Sporcu Atlı Cimnastik Sporcusu ve Lonjcu olarak yarışamaz.

### **3. Tescil**

Uluslararası Yarışmalara katılan tüm Atların, Atlı Cimnastik Sporcularının ve Lonjcuların yarışabilmeleri için FEI tarafından tescilli olması gereklidir.

### **4. Sporcunun Vatandaşlığı**

- 4.1. Aşağıdaki durumlar haricinde Genel Yönetmelik geçerlidir: CVI Yarışmalarında Ekipler ve İki Kişilik Ekipler farklı Vatandaşlığa sahip Atlı Cimnastik Sporcularından oluşabilir.

## **Madde 703 KALİFİKASYON PROSEDÜRÜ VE YETERLİK BELGELERİ**

### **1. FEI Şampiyonaları için Kalifikasyon**

Ulusal Federasyonlar Ferdi Atlı Cimnastik Sporcuları, İki Kişilik Ekip Sporcuları, Ekip üyesi olan Atlı Cimnastik Sporcuları ve Atların aşağıda belirtilmiş olan kalifikasyon gerekliliklerini yerine getirmesini sağlamakla yükümlüdür. Kalifikasyon sonuçlarına dair kanıt teşkil eden Yeterlik Belgeleri her bir UF tarafından en geç Ön Angajmanların kapanış tarihinde FEI'nin eline geçecek şekilde gönderilmelidir.

#### **1.1. Yetişkinler için FEI Dünya Şampiyonaları (CH-M-V) ve Kıta Şampiyonaları (CH-EU-V)**

Her bir FEI Şampiyonası için katılıma uygunluk şartları FEI internet sitesinde ilgili Şampiyonadan en azından 12 ay önce yayınlanacaktır.

Sporcular söz konusu puanları ilgili FEI Şampiyonasından önceki yılın 1 Ocak tarihi ile Ön Angajmanların kapanış tarihi arasındaki dönemde almış olmalıdır.

## 1.2. **Gençler için FEI Dünya Şampiyonaları (CH-M-V J) ve Kıta Şampiyonaları (CH-EU-J-V)**

Her bir FEI Şampiyonası için katılıma uygunluk şartları FEI internet sitesinde ilgili Şampiyonadan en azından 12 ay önce yayınlanacaktır.

Sporcular söz konusu puanları ilgili FEI Şampiyonasından önceki yılın 1 Ocak tarihi ile Ön Angajmanların kapanış tarihi arasındaki dönemde almış olmalıdır.

## 2. **CVI'ler için Kalifikasyon**

2.1 Ferdi ve İki Kişilik Ekip 2\* ve 3\* Müsabakalar için kalifikasyon kriterleri her yıl FEI internet sitesinde yayınlanacaktır.

2.2 Sporcu(ler) bir yıldız seviyesi için kalifikasyon puanına ulaştığında/ulaştığında, bu kalifikasyon takip eden 24 ay içinde bu yıldız seviyesine bir kez katılarak onaylanmalıdır. Bu onaydan sonra, kalifikasyon tam olarak elde edilir ve süresiz olarak geçerlidir. Bir kalifikasyon puanı 24 ay içinde onaylanmazsa geçerliliği sona erer ve o sırada yürürlükte olan kurallara göre yeni bir puan kazanılması gerekir. CVI'larda, Sporcu(ler) kalifiye oldukları en yüksek seviyede ve bunun altındaki herhangi bir seviyede (uygun yaş kategorisi/kategorileri dahilinde) yarışmayı seçebilirler.

## 3. **CVI Usta Sınıf için Kalifikasyon**

Davet edilen Atlı Cimnastik Sporcuları CVI 3\* için kalifiye olmuş olmalıdır.

## **Madde 704 DAVETİYELER**

1. Davetiyeler İlgili UF aracılığıyla gönderilmelidir. Taslak Program Yarışmaya davet edilen Ulusal Federasyonların bir listesini içermelidir.
2. CVI3\* ve üstü Yarışmalar için davetiyeler minimum altı (6) UF'ye gönderilmelidir.
3. Angajman ücreti ve masraflar OK'nin kararı uyarınca karşılanabilir.

## **MADDE 705 ANGAJMANLAR**

### 1. **Genel**

- 1.1 Bir Yarışmaya angajman yaptırılacak olan Atların sayısı program uyarınca olmalıdır.
- 1.2 Uluslararası bir yarışmaya davet edilen veya ön angajman yaptıran tüm Sporcuların angajmanları kendi UF'leri tarafından yaptırılmalıdır. Kendi UF'leri tarafından seçilen tüm yabancı yarışmacılar OK tarafından kabul edilmelidir. OK bundan başka angajmanları kabul etmeyecektir.
- 1.3 Bir UF'nin Ön Angajmanda belirtilmiş olandan fazla sayıda yarışmacı ve/veya At göndermesi halinde, OK bunların Yarışmaya katılmalarına izin vermekle yükümlü değildir.
- 1.4 Bir UF'nin Sporcular ve Atlar için angajman yaptırmaması ve bunları göndermesinin mümkün olmadığını görmesi halinde, bu UF derhal OK'yi bilgilendirmelidir.

### 2. **CVI'ler ve CVIO'lar için Angajmanlar**

CVI Yarışmaları için angajmanlar FEI Genel Yönetmeliği Madde 116 (angajmanlar) uyarınca yapılmalıdır

CVI'lar ve CVIO'lar için Kesin angajmanlar Yarışmanın başlangıcından en genç dört (4) gün öncesinde yapılmalıdır. Bu angajmanlar Yarışmaya katılabilecek olan son Sporcu ve At listesini oluşturur. Sporcular ve/veya Atlarda değişiklik yapılmasına sadece Madde 707 uyarınca izin verilir.

### 3. Şampiyonalar için Angajmanlar

3.1. Şampiyonalar için angajmanlar FEI Genel Yönetmeliği uyarınca yapılmalıdır

3.2. **UF başına angajmanlar** – FEI Şampiyonaları için sayılar

3.2.1 Her UF Yetişkinler, Gençler ve Genç Sporcular Şampiyonaları için aşağıdakilere kesin angajman yapabilir:

- **Ekip** – Ekipler için ön angajman listesinden seçilen:
  - o 6 Atlı Cimnastik Sporucusu, 1 Lonjcu ve 1 Attan oluşan 1 Ekip
  - o Artı 2 yedek Atlı Cimnastik Sporucusu, 1 yedek At ve 1 yedek Lonjcu
- **Ferdiler** – Ferdiler için ön angajman listesinden seçilen:
  - o Her bir Atlı Cimnastik Sporucusu için 1 At ve 1 Lonjcu ile birlikte 3 Kadın Ferdi Atlı Cimnastik Sporucusu
  - o Artı 1 yedek Kadın Atlı Cimnastik Sporucusu, 1 yedek At ve 1 yedek Lonjcu
  - o Her bir Atlı Cimnastik Sporucusu için 1 At ve 1 Lonjcu ile birlikte 3 Erkek Ferdi Atlı Cimnastik Sporucusu
  - o Artı 1 yedek Erkek Atlı Cimnastik Sporucusu, 1 yedek At ve 1 yedek Lonjcu
- **İki Kişilik Ekip** – İki Kişilik Ekip için ön angajman listesinden seçilen:
  - o Her bir İki Kişilik Ekip için 1 At ve 1 Lonjcu ile birlikte 2 Atlı Cimnastik Sporucusu artı 1 yedek At ve 1 yedek Lonjcu
  - o Artı 2 Atlı Cimnastik Sporucusu ile 1 yedek İki Kişilik Ekip, artı 1 yedek At ve 1 yedek Lonjcu

3.2.2 **Çoklu Disiplinli Şampiyonalar:** Toplamda her UF için maksimum 2 yedek Lonjcu ve At. Yedek Sporcuların sayısı Madde 705.3.2 uyarınca olmalıdır.

3.3. Aşağıdaki kişiler Şampiyonalarda her UF için davet edilir:

- 1 Ekip Şefi
- 1 Milli antrenör
- 1 Veteriner
- 3 Refakatçi
- At başına bir 1 Seyis

3.4. Birden fazla UF adına yarışacak olan tüm Atlar Atın adına start alacağı tüm UF'lerin Ön Angajman Formuna kaydedilmeli, hangi UF'nin Attan sorumlu olduğu açıkça belirtilmelidir. Kesin Angajmanlar için UF'ler sadece başlangıçta Ön Angajman Formuna kaydedilmiş olan Atlı Cimnastik Sporcuları, Lonjcular ve Atlar için Kesin Angajman yaptırabilir.

Bir At birden fazla UF için yarışiyorsa, her UF yukarıdaki prosedürü izleyerek At için angajman yapmalıdır.

### Madde 706 KATILIMCILARIN AÇIKLANMASI

1. Şampiyonalarda Ekip Şefi ve tüm diğer Yarışmalarda Ekip Şefi ya da Lonjcu altı Ekip üyesinin, Ferdi Sporcuların, İki Kişilik Ekip Sporcularının, Atların, Lonjcuların isimlerini Veteriner Kontrolünden sonra ve en geç OK tarafından belirlenen sürede açıklamalıdır.

2. **Resmi Takım Müsabakasının Açıklanması:** Ekip Şefleri, Ekip veya İki Kişilik Ekip, Ferdi 1 ve Ferdi 2 için isimleri ilgili son Testten en geç bir saat sonra yarışma ofisine bildirmelidir.

## **Madde 707 AT/SPORCU DEĞİŞİKLİKLERİ**

1. Şampiyonalarda, Müsabakanın ilk testinin başlangıcından bir saat öncesine kadar, Ekipteki en çok iki Sporcunun yerine angajmanı yapılmış olan yedek Ekip Sporcuları yarışabilir.
2. Şampiyonalarda, Müsabakanın ilk testinin başlangıcından bir saat öncesine kadar, Ferdi Erkek ve/veya Kadın Sporcuların yerine yedek bir Sporcu yarışabilir.
3. Şampiyonalarda, Müsabakanın ilk testinin başlangıcından bir saat öncesine kadar, bir İki Kişilik Ekibin yerine yedek bir ekip yarışabilir.
4. Ön Angajmanların her ikisi tarafından herhangi bir UF tarafından yaptırılmış olması kaydıyla, Şampiyonalarda Müsabakanın başlangıcından bir saat öncesine dek Lonjcu ve/veya At (Veteriner Kontrolünden geçmiş ise) değiştirilebilir.
5. CVI'lerde, yedeklerin yarışmasına Müsabakanın başlamasından bir saat öncesine dek izin verilir. Bir At sadece Veteriner Kontrolünden geçmişse yedek At olarak yarışmaya girebilir.
6. Bu tür tüm değişiklik(ler)i derhal değişikliği onaylaması gerekli olan OK'ye bildirilmelidir.

## **Madde 708 GİRİŞ SIRASI**

1. Giriş listesi: start zamanı Şampiyonalarda her At için resmi giriş listesinde belirtilmelidir ve CVI'lar için tavsiye edilir.
2. Giriş sırası için kura: Giriş sırası için kura aşağıdaki şekilde çekilir:
3. **Ekip Müsabakası**

Start alan tüm Ekip Atlarının isimleri bir kutuya (A) konulur. İkinci kutuya (B) da Ekip Atlarının tümüne karşılık gelen kadar numaralar konulur. Bir Ekip Atının ismi (A) kutusundan ve bu Ekip Atı için giriş sırası (B) kutusundan çekilir. İkinci bir Ekip Atının ismi (A) kutusundan ve bu Ekip Atı için giriş sırası çekilir ve bu işleme tüm Ekip Atları için devam edilir.

Farklı Ekip Atlarına aynı Lonjcu tarafından lonj yapılıyorsa, arada en azından üç At olmalıdır. Buna kura ile karar verilir ve birden fazla start alan katılımcıların kurası ilk olarak çekilir.

CVI'lerde kura bilgisayarla çekilebilir. Bilgisayarla kura çekildiğinde, her Atın ismi rastgele seçilir ve daha sonra giriş sırası da yine rastgele seçilir.

4. **Ferdi İki Kişilik Ekip Müsabakası**

Müسابaka için kura çekilmeden önce her bir At için Sporcuların giriş sırası belirlenmelidir. Eğer bir At Müسابakaya birden fazla kez katılıyorsa, Atın ismi için kura Atın start sayısı kadar çekilir. Start alan tüm Atlara karşılık gelen sayılar (A) kutusuna konulur. Birden fazla kez start alan Atlar ve Müسابakada birden fazla Ata lonj yapan Lonjcuların kuraları ilk olarak çekilir. Bunu takiben tüm Atlar için kura Takım Müسابakasında olduğu gibi çekilir. Eğer bir At birden fazla kez start alıyorsa veya bir Lonjcu birden fazla Ata lonj yapıyorsa, Ferdi Müسابakada arada en azından altı At ve İki Kişilik Ekip Müسابakasında arada en azından üç At olmalıdır. Buna kura ile karar verilir.

CVI'lerde kura bilgisayarla çekilebilir. Bilgisayarla kura çekildiğinde, her Atın ismi rastgele seçilir ve daha sonra giriş sırası da yine rastgele seçilir.

5. **Resmi Takım Müsabakası:**

Takımların başlangıç sırası için kullanılan sıralama, seçilen iki (2) Ferdi Sporcunun nihai puanları ile Takımın nihai Puanının toplanması ve bu toplamın üçe (3) bölünmesiyle belirlenir.

6. **Müسابakalarda resmi takım müsabakası üyelerinin giriş sırası:** Her Takımdan 1. Ferdi Sporcusu: son sıradaki Takımın 1. Ferdi Sporcusu önce başlar, onu sondan ikinci sıradaki Takımın 1. Sporcusu takip eder ve bu şekilde devam eder,  
Her Takımın 2. Ferdi Sporcusu: 1. Ferdi Sporcu ile aynı giriş sırası,  
Her Takımın Ekibi: 1. Ferdi Sporcu ile aynı giriş sırası

7. **Giriş sırası ikinci tur**

a. **Şampiyonalarda**(Resmi Takımlar Finali için bkz. Md. 701.10):

İkinci turdaki giriş sırası ilk Turda alınan sonuçların tersine göre belirlenir.

7.1.1 İkinci turda tek seferde sadece bir Ferdi Sporcu veya İki Kişilik Ekip Atın üzerinde olabilir.

7.1.2 Eğer bir At birden fazla kez start alıyorsa veya bir Lonjcu birden fazla Ata lonj yapıyorsa, Lonjcu arada bir At olmasını talep edebilir. Mümkün olan hallerde, daha düşük sıradaki At bir sıra erken start almalıdır.

b. **CVI Yarışmalarında:**

7.2.1 CVI'lerde son test veya ikinci Turun giriş sırası önceki Testler veya Turun sonuçlarının tersine göre belirlenir.

7.2.1.1 Son testte veya ikinci turda birden fazla Ferdi Sporcu veya İki Kişilik Ekip tek seferde Atın üzerinde olabilir. Bu durumda, giriş sırası en düşük sıradaki Sporcunun/Sporcuların puanı ile belirlenir ve en düşük sıradaki Sporcu(lar) ilk olarak start alır.

7.2.1.2 Eğer bir At birden fazla kez start alıyorsa veya bir Lonjcu birden fazla Ata lonj yapıyorsa, Lonjcu arada bir At olmasını talep edebilir. Mümkün olan hallerde, daha düşük sıradaki At bir sıra erken start almalıdır. OK ve Hakem Heyeti Başkanı tarafından istisnalara izin verilebilir.

7.2.1.3 CVI **Usta Sınıf** Yarışmalarında: Son testin giriş sırası önceki Test veya Turun sonuçlarının tersine göre belirlenir.

7.2.1.4 CVI Resmi Takım Müsabakasında: Bkz. Md. 701.10.

**Madde 709 - LONJCU**



- 
1. Atlı Cimnastik Yarışmalarında Lonjcu, At ve Atlı Cimnastik Sporcuları rekabetçi bir birim olarak yarışır.
  2. Lonjcu Uluslararası Yarışmalara katılabilmek için en azından 18 yaşında olmalıdır. Lonjcuların yaşına dair maksimum yaş kısıtlaması yoktur.
  3. Genel Yönetmeliğin aksine, aşağıdaki kural geçerlidir: Lonjcu Atlı Cimnastik Sporcusu, Ekip veya İki Kişilik Ekipten farklı bir uyruktan olabilir.

### **Madde 710 EKİP ŞEFİ**

1. Bir Ekip Şefi en azından 18 yaşında olmalıdır.
2. Bir Lonjcu, Milli Antrenör veya Sporcu da Ekip Şefi olarak görev yapabilir.
3. Ekip Şefleri yarışma boyunca Sporcularının davranışlarından sorumludur. Doğan zararlardan kendileri ve UF'leri sorumlu tutulacaktır.
4. Ekip Şefi veya vekili Genç ve Yıldız Sporcular ile aynı yerde kalmalıdır.

## Bölüm II – MÜSABAKA

### Madde 711 GENEL

1. Test sırasında At, çapı en az 15 m, tercihen daha fazla olan bir daire üzerinde dörtnal yapar.
2. Tüm testler doğru ayak ile dörtnalda yapılmalıdır (ters dörtnalda yapılmamalıdır).
3. Tüm turlardaki tüm testler aynı At üzerinde aynı Lonjcu ile gerçekleştirilmelidir. Müsabaka başladıktan sonra At veya Lonjcu değiştirilemez.
4. Tüm yarışma kategorileri dahil olmak üzere her yarışma için At başına maksimum start olanakları (bkz. Ek 3 - Tanım).

Maximum starting possibilities per horse per event, including all event categories:										
SQU	+	PDD								
SQU	+	IND	+	IND						
PDD	+	PDD	+	PDD						
PDD	+	PDD	+	IND	+	IND				
IND	+	IND	+	IND	+	IND	+	PDD		
IND	+	IND	+	IND	+	IND	+	IND	+	IND

5. Bir Müsabaka içindeki testler en az 30 dakikalık bir ara ile birbirinden ayrılmalıdır.
6. Zorunlu Testte Atlı Cimnastik Sporcuları belirli hareketleri yapmak zorundadır (bkz. Kılavuz).
7. Serbest Testte Atlı Cimnastik Sporcuları sanatsal yönlerini sergileme fırsatına sahiptir. Serbest test hareketlerinde kendi yetenekleri, fikirleri ve uzmanlıkları etrafında özgün bir program planlayabilirler (Ayrıntılar için bkz. Kılavuz).
8. Teknik Test beş belirli teknik hareketten ve Atlı Cimnastik Sporcusu tarafından seçilen ek serbest stil hareketlerinden oluşur. Atlı Cimnastik Sporcusu teknik ve serbest test hareketlerinin sırasını ve düzenini seçer.
9. Zorunlu Testin müzik eşliğinde yapılması tavsiye edilir.
10. Serbest Test ve Teknik Test müzik eşliğinde gerçekleştirilir.
11. Müzik Programda belirtilmiş olan formatta OK'ye verilmelidir.
12. Performansın At ile birlikte yapılması gerektiğinden yerde hiçbir hareket veya dans figürüne izin verilmez. Bu kuralın ihlal edilmesi halinde bir Uyarı verilebilir.

---

## **Madde 712 MÜSABAKA TÜRLERİ**

### **1. Ekip Atlı Cimnastik Müsabakası**

- 1.1. Bir Atlı Cimnastik Ekibi Lonjcu, At ve altı Atlı Cimnastik Sporcusundan oluşur.
- 1.2. Altı Atlı Cimnastik Sporcusunun tümü tüm testleri yapmalıdır. Zorunlu Testte altıdan az Atlı Cimnastik Sporcusu performans gösterirse, yapılmayan tüm hareketler için sıfır puan verilir. Serbest Testte yarışmayan her bir Atlı Cimnastik Sporcusu için bir kesinti yapılır (bkz. Kılavuz).
- 1.3. Ekip Atlı Cimnastik Müsabakası bir veya iki tur halinde farklı testlerden oluşur.
- 1.4. Detaylar için bkz. Bölüm III.

### **2. Ferdi Atlı Cimnastik Müsabakası**

- 2.1. Ferdi Atlı Cimnastik Sporcusuna sadece Lonjcu ve Atlama Atı eşlik eder.
- 2.2. Ferdi Atlı Cimnastik Müsabakası bir veya iki tur halinde farklı testlerden oluşur.
- 2.3. Detaylar için bkz. Bölüm IX.

### **3. İki Kişilik Ekip Atlı Cimnastik Müsabakası**

- 3.1. İki Kişilik Ekip iki Atlı Cimnastik Sporcusu, Lonjcu ve Atlı Cimnastik Atından oluşur.
- 3.2. İki Kişilik Ekip Atlı Cimnastik Müsabakası bir veya iki tur halinde farklı testlerden oluşur.
- 3.3. İki Kişilik Ekip Müsabakalarında her türlü cinsiyet kombinasyonuna izin verilir.
- 3.4. Detaylar için bkz. Bölüm X.

### **4. Resmi Takım Müsabakası**

- 4.1. Resmi Takım Müsabakası bir Serbest Testten oluşur.
- 4.2. Nihai sonuç için, her bir Takımdaki üç birimin puanları toplanır ve üçe (3) bölünür (bkz. 701.9.5'teki tablo (CVIO)).

## **Madde 713 – KIYAFET KURALLARI**

### **1. Veteriner Kontrolü**

Atları kontrol amacıyla veterinerlere takdim eden kişilerin Şampiyonalar için UF'lerinin kıyafetlerini ve CVI'ler için UF veya kulüplerinin kıyafetlerini giymeleri gereklidir.

### **2. Müsabaka**

- 2.1. CVI Yarışmalarında Ferdi Sporcular OK tarafından verilen start numaralarını, sağ kolları ya da sağ bacaklarına takmak zorundadır. Sporcular Organizatör tarafından verilen numaranın bulunduğu kendi kol veya bacak bantlarını kullanmayı tercih edebilirler; numara 10-12 cm yüksekliğinde ve uzaktan açıkça okunabilir olmalıdır. Bu kurala uymayan Sporcular A Hakemi veya Hakem Heyeti Başkanından Uyarı alır.
- 2.2. Ekip Sporcuları birden altıya kadar olan numaraları yine kol veya bacak ya da sırtlarına takmak zorundadır. Start numaralarının yüksekliği 10 ila 12 cm, tasarımları yalın olmalı ve Hakemler tarafından kolayca görülebilmelidirler.

---

Bu kurala uymayan Sporcular A Hakemi veya Hakem Heyeti Başkanından Uyarı alır ve artistik puanları etkilenir (bkz. Kılavuz).

- 2.3. Ekip, Ferdi ve İki Kişilik Ekip Sporcularının kıyafetleri performans esnasında Sporcunun hareketlerini ya da Sporcular arasındaki güvenli etkileşimi engellememelidir. Kıyafetler hiçbir şekilde Sporcu ya da Atın güvenliğini tehlikeye atmamalıdır.
- 2.4. Kıyafet, hakemlerin egzersizleri puanlamasının engellenmemesi amacıyla, performans esnasında Sporcunun vücudunun şekli ve çizgilerini gizlememelidir.
- 2.5. Pantolonlar ayak kısmından tutturulmalıdır ve etek sadece tayt ya da uzun çorap üzerine giyilebilir.
- 2.6. Kıyafet vücutu sarmalı ve kıyafetler ya da bölümlerinin tüm parçaları her zaman için Sporcunun vücuduna bağlı kalmalıdır. Tüm dekoratif Aksesuarlar yumuşak ya da kumaş benzeri ve/veya katlanabilir malzemeden yapılmalı ve kıyafete bağlı olmalıdır. Sahada sahne donanımına / desteklere kesinlikle izin verilmez. Daha ayrıntılı bilgi için kılavuza bakın.
- 2.7. Kıyafet çıplaklık etkisi yaratmamalıdır
- 2.7.1. Yıldızlar müsabakalarında, bu duruma izin verilen kollar ve bacaklar haricinde, kıyafetin hiçbir bölümü ten renkli veya saydam kumaştan olamaz.
- 2.8. Ayakkabı giyilmelidir ve sadece yumuşak tabanlı ayakkabılara izin verilir
- 2.9. Madde 713.2.3 ila 713.2.8'in ihlali sonucunda artistik puanlardan kesinti yapılır (kılavuza bakın).
- 2.10. Lonjcinun kıyafeti Sporcuların kıyafeti ile uyumlu olmalıdır.
- 2.11. Ekip Sporcularının kıyafeti açık bir uyum etkisi yaratmalı veya artistik konsepti yansıtmak şeklinde birbirleriyle bağlantılı olmalıdır.

#### **Madde 714 SELAM**

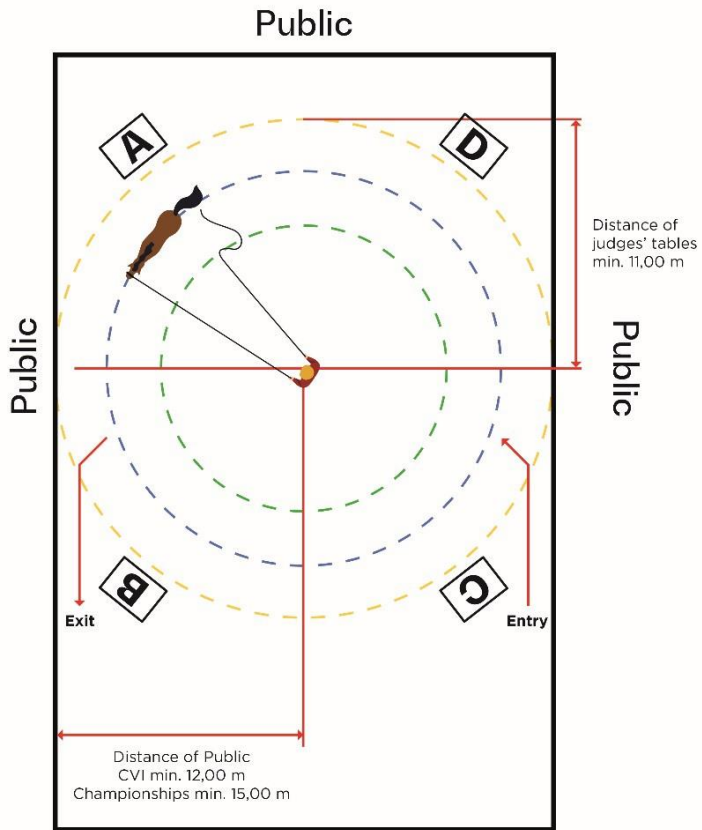
1. Tüm testlerde tüm Sporcular ve Lonjcu bir saygı göstergesi olarak ve Genel Yönetmelik uyarınca A Hakemini testten önce ve sonra selamlamalıdır.
2. Selam vermemekten dolayı elimine edip etmemek A Hakeminin kararına bağlıdır.
3. A Hakemi selamları alır.
4. Giriş, çıkış ve selamın şekli Sporcuların kararına bırakılmış olsa da bu hareketler oturaklı ve Uluslararası Müsabaka standardı ile uyumlu olmalıdır.
5. Sporcu(lar) ve Lonjcu At ile birlikte Müsabaka dairesinin ortasından A Hakemini selamlamalıdır. Yan kayışlar Yarışma çemberinin ortasından verilen Son Selamdan önce çıkartılabilir. En geç hemen sahadan çıkar çıkmaz yan kayışlar çıkartılmalıdır ve bunun yapılmaması halinde Komiserden Uyarı alınır.
6. Sahaya giriş ziline çalmasından hemen sonra, A Hakemi ayağa kalkarak selamı bekler ve böylece Sporcular sinyalin verildiğini görebilir.

#### **Madde 715 SAHA**

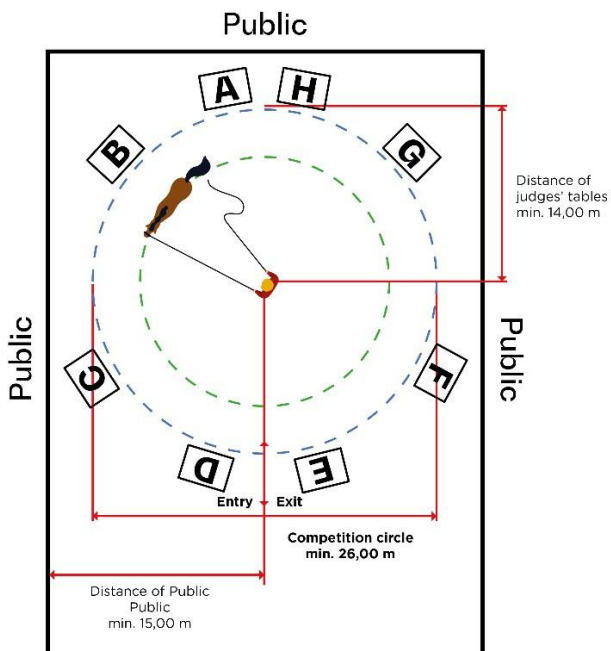
- 
1. Saha yumuřak ve esnek bir malzemeden yapılmıř olmalıdır. Kapalı maneř mősabakalarında tavanın yükseklięi en azından 5 m olmalıdır. Seyirciler Lonj dairesinin merkezinden en azından 12 m, Őampiyonalarda en azından 15 m uzakta olmalıdır.
  2. Bir alıřma sahasının bulunması zorunludur ve bu saha da yukarıdaki paragrafta belirtilen Őekilde olmalıdır, ancak en azından üç veya daha fazla alıřma sahasının bulunması önerilir. Őampiyonalarda apları en azından 19 m olan en azından üç adet kapalı maneř dairesi bulunmalıdır. Eęer Mősabaka kapalı bir maneřde yapılıyorsa tüm Sporculara kapalı maneřde alıřma imkanı tanınmalıdır.
  3. Yarıřma boyunca mősabaka/ısınma sahalarının yakınında biniř için uygun en azından bir alan mevcut olmalıdır.
  4. Hakemler, sahayı iyi bir Őekilde görebilmeleri için, zeminden 50-60 cm yükseklikte bir platform üzerinde oturmalıdır.
  5. CVI'lerde, Hakem masası Lonj dairesinin merkezinden en azından 11 m uzaklıkta olmalıdır. Őampiyonalarda Hakem masası Lonj dairesinin merkezinden en azından 14 m uzaklıkta olmalıdır. Seyirciler Hakemlerden yeterli bir mesafede durmalıdır.
  6. A Hakemi en azından 18 yařında olması gereken bir kronometrecinin yanında bulunmasını talep edebilir.
  7. Giriř ve ıkıř ařaęıdaki Őemalarda görölenden farklı yerlerde olabilir.

# Müsabaka Sahası

## Arena for Vaulting Competitions



## Arena for Vaulting Championships



## Madde 716 ZAMANLAMA / ZİL

1. Sahaya giriş sinyalinin (zil) ardından ilk 30 saniye içerisinde sporcular ve lonjcu selam vermelidir.
2. Teste başlanmadan önce A Hakemi başlama zilini çalana kadar Atlı Cimnastik atı bir daire etrafında süratli yapmalıdır. Zilin çalmasının ardından ilk 30 saniye içerisinde ilk harekete geçilmiş olmalıdır.
3.
  - 3.1. Test süresi ilk Sporcunun kolanın kollarına, eger pedine veya Ata dokunmasıyla başlar ve verilen süre sonlandığında biter. Puanlama son sporcunun attan inerek yere basmasıyla son bulur.
  - 3.2. Sadece süre sona erdiğinde yapılmakta olan egzersizler (statik veya dinamik egzersizler veya attan inişler) tamamlanabilir ve bu egzersizler Teknik ve Artistik puanlar için değerlendirmeye dahil edilir. Bunun tek istisnası Teknik Testteki Artistik Puandır, Kılavuza bakın.
  - 3.3. Sürenin tamamlanmasından sonra başlayan tüm egzersizler ve attan inişler düşüşler için yapılan puan eksiltmeleri dahil Performans Puanına dahil edilse de Zorluk Derecesi ve Artistik Puana dahil edilmez. Bunun tek istisnası Teknik Testteki Artistik Puandır, Kılavuza bakın.
4. Tüm testler için belirli süreler Bölüm VIII ila X kapsamında listelenmiştir.
5. Zil A Hakemi tarafından Sporculara sinyal vermekte kullanılır. Aşağıdaki durumlarda çalınır:
  - 5.1. sahaya giriş sinyali verme;
  - 5.2. Teste başlanması için işaret verme. Eğer Zorunlu Testte birden fazla Sporcu aynı Atla start alıyorsa, bir sonraki Sporcu performansına sinyali beklemeksizin önceki Sporcu Attan aşağıya atlar atlamaz başlar;
  - 5.3. Müzikle ilgili herhangi bir sıkıntıyı çözmek amaçlı testi durdurma (müziğin başlamaması vs.);
  - 5.4. belirli zamanın bittiğini bildirme;
  - 5.5. Sporcunun düşmesi durumunda hemen teste devam edememesi veya çizgiye dönememesi sonucu zamanlamanın ve müziğin durması için işaret verme. Test devam işaretinin verilmesinin ardından ilk 30 saniye içerisinde devam etmelidir;
  - 5.6. Atın herhangi bir sakatlık göstermesi veya kontrolden çıkması ya da Sporcular için tehlike arz etmesi durumunda yarışmacıyı veya testi durdurma;
  - 5.7. Ekipmanın tamiri veya ayarlanması ve derhal ilgilenilmesi gereken tüm diğer durumlar dahil herhangi bir beklenmeyen durumda Sporcu veya testi durdurma için sinyal verme. Kronometre ve müzik durdurulur. Test devam işaretinin verilmesinin ardından 30 saniye içerisinde devam etmelidir
  - 5.8. Uzun ve tekrarlı şekilde çalınmak suretiyle Sporcunun elenmiş olduğunu belirtmek için.
  - 5.9. Sürenin durdurulmasını takiben kronometre Sporcu lonj kolanının koluna, pede veya Ata dokunduğunda tekrar başlar.
  - 5.10 Belirsiz durumlarda A Hakemi ve/veya Lonjcu/Sporcu iletişim kurabilir.

---

## Bölüm III – ATLI CİMNASTİK ATI

### Madde 717 ATLARIN YAŞI

1. Uluslararası Yarışmalarda, Atlı Cimnastik Atları en azından yedi yaşında olmalıdır.

### Madde 718 FEI AT PASAPORTLARI

1. FEI Genel Yönetmeliği ve FEI Veteriner Yönetmeliği geçerlidir.

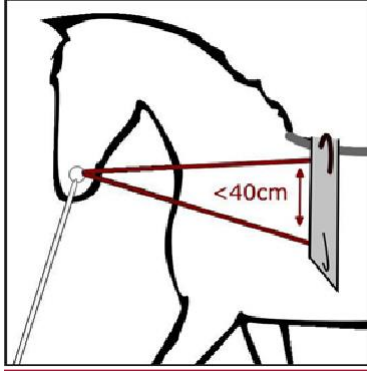
### Madde 719 EKİPMAN

1. Tüm ekipman imal edilme amacı değiştirilmeksizin kullanılmalıdır. Aşağıda açıklananlar dışında herhangi bir donanımın kullanılması elimineyi gerektirebilir. Lütfen ayrıca FEI Donanım, Ekipman ve Kıyafet Veritabanına veya FEI TackApp uygulamasına da bakın.
2. **Müsabaka Sahasındaki** ekipman aşağıdaki gibi olmalıdır:
  - 2.1. **Burunsalıklı başlık.**
    - 2.1.1. Tokalar ve pedler haricinde başlık ve burunsalık tamamen deri ya da deri benzeri malzemeden yapılmış olmalıdır. Başlıklarda dolgulu desteklere izin verilir. Başlığın derisinin takviye edilmesi için naylon veya başka metal dışı malzemeler kullanılabilir ancak bunlar atla doğrudan temas halinde olmamalıdır. Sadece tepe kayışında ve yanak kayışlarında elastik eklere izin verilir ve bunlar atla ya da kantarmayla doğrudan temas halinde olmamalıdır.
    - 2.1.2. Alınsalık zorunludur ve, tepe kayışı ya da başlığa bağlanan kısımlar haricinde, deri ya da deri benzeri malzemeden yapılmış olması gerekli değildir.
    - 2.1.3. Başlığın tepe kayışı hemen atın başının tepe noktasının arkasında bulunmalı ve tepe noktasına doğru uzanabilmelidir ancak kafatasının arkasına gelecek şekilde takılamaz.
    - 2.1.4. Kombine başlık veya Micklem başlık kullanılan durumlar haricinde bir boğaz altı kayışı zorunludur.
    - 2.1.5. Tüm müsabaka seviyelerinde bir burunsalık asla Ata zarar verecek kadar sıkı takılmamalı ve Komiser El Kitabındaki burunsalık protokolü uyarınca kontrol edilmelidir.
    - 2.1.6. Normal bir burunsalık, düşük burunsalık, burun kayışlı burunsalık, çapraz burunsalık, kombine burunsalık veya Micklem ya da benzeri tasarıma sahip) bir burunsalık ile düz bir normal bir kantarma kullanılmalıdır.
    - 2.1.7. Burunsalıklar yassı olmalıdır. Malzemenin çapının Atın cildinden itibaren ölçüldüğünde üç santimetreyi aşmaması kaydıyla başlığın herhangi bir kısmı üzerine deri, koyun postu veya benzer malzeme kullanılabilir.
  - 2.2. **Normal kantarma.** Normal kantarmanın yüzeyi pürüzsüz olmalıdır. Burgulu ve tel kantarmalara izin verilmez. Kantarmalar metal, sert plastik veya sağlam sentetik malzemeden yapılmalıdır ve üstleri lastik/lateks ile kaplı olabilir. Kantarmalar dilin üzerine mekanik bir baskı uygulamamalıdır. Normal kantarma ağızlığının çapı Ata rahatsızlık vermeyecek şekilde olmalıdır. Normal kantarmaların minimum çapı Atlar için on iki milimetre (12mm) ve ponyler için on milimetre (10 mm) olmalıdır. Ağızlığın çapı ağızlığın halkaları veya yanaklıklarına bitişik olarak ölçülür.
    - 2.2.1 Serbest halkalı, D-halkalı ve yumurta şekilli halkalı normal kantarmalar kullanılabilir. Ayrıca alt ve üstte uzun kollu, uzun kollu, veya tek veya çift kırmalı normal kantarmalar da kullanılabilir. Serbest halkaların halkasının bir kısmı üzerinde bir bilezik bulunabilir.

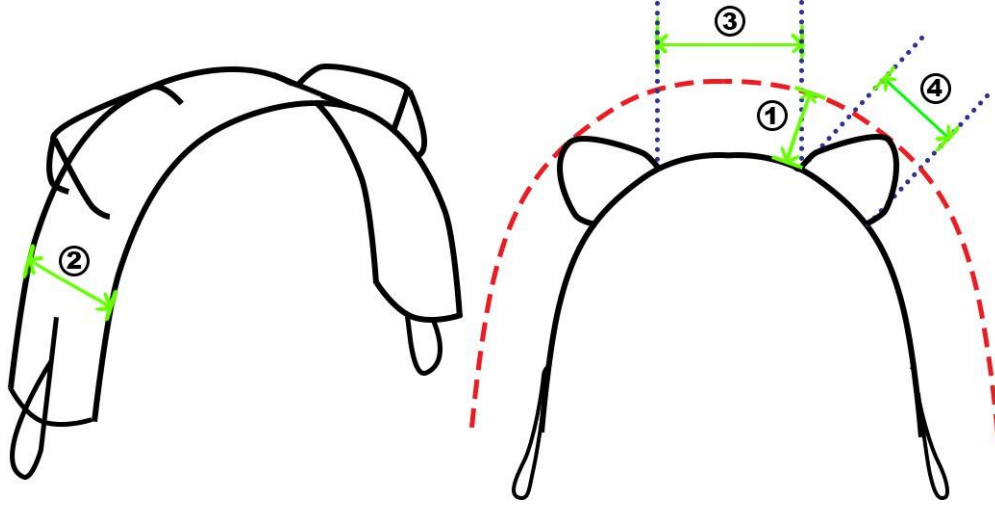


- 2.2.2 Esnek lastik veya sentetik ağızlıklara izin verilir. Kırmaz ağızlıklar esnek olmalıdır.
- 2.2.3 Normal bir kantarmanın en çok iki kırması olabilir. Çifte kırmalı normal bir kantarmanın ortasındaki bağlantı parçası olarak yassı veya yuvarlak döner bir parçaya izin verilse de ortadaki parça yekpare olmalı ve bir silindir haricinde döner parçalar bulunmamalıdır. Orta parça ağızlıktan farklı bir yönde eğimli olabilir ancak kenarları yuvarlak olmalı ve bir dil plakası işlevi görmemelidir.
- 2.2.4 Ortası dönerli çifte veya tek kırmalı normal bir kantarma dil için boşluk oluşturacak şekilde şekillendirilebilir. Sapmanın maksimum yüksekliği dil tarafının en alt kısmından sapmanın en yüksek parçasına kadar 30 mm olmalıdır. Sapmanın en geniş kısmı ağızlığın dil ile temas ettiği noktadır ve minimum genişliği 30mm olmalıdır. Kırmalı veya kırmaz normal bir kantarmanın ağızlığı yukarıda belirtilen boyutlar dahilinde eğri şekilli olabilir.
- 2.3 Kantarma lastiklerine izin verilir.
- 2.4 Başlık yerine lonj başlığı kullanılabilir. Normal bir kantarma ile veya kantarmasız kullanılabilirler. Normal kantarmayla kullanılmaları halinde yukarıdaki kurallara uygun olmalıdırlar.
- 2.5 Ya iki yan kayışa., ya da sabit martingala izin verilir. Sabit martingal atlı cimnastik kolanına takılarak kantarmanın halkalarından geçirilir ve oradan tekrar aynı tarafta kolana takılır. Kolanın her iki tarafındaki iki bağlantı noktası (üst ve alt) arasındaki mesafe 40 santimetreden fazla olmamalıdır. Sabit martingal sadece üretildiği şekilde ayarlanabilir olmalıdır ve sabit martingalın ayarlarında sonradan elle yapılan herhangi bir değişikliğe (örneğin düğüm atmaya) izin verilmez. (sabit dizgin veya yardımcı dizgine izin verilmez).

\*izin verilen sabit martingalın piktogramı:



- 2.6 Altında bir pedi ve kolanı bulunan Atlı Cimnastik kolanı. Kolanın altında (tanım ve ölçümler için şemaya bakın) bir ped ve/veya koyun postu parçaları derinin korunması amacıyla kullanılabilir. Kolanın her iki yanında birer tane olmak üzere iki halkalı iki sağlam kulpu bulunur. Deriden yapılmış bir kısa ekstra kayış, sağ ve sol kulpun iç kenarları arasına sabitlenebilir. Bu kayış yaralanmalara karşı koruma sağlamak amacıyla uygun bir malzemeye sarılı olabilir.



1. Kolanın düz yüzeyinden kulpların dış noktasına maksimum genişlik en çok 180 mm.
2. Kolanın ağırlık taşıyan düz yüzünün maksimum genişliği 180 mm'den fazla olmamalıdır.
3. Sağ taraftaki ve sol taraftaki kolan kulpları arasındaki maksimum mesafe 240 mm.
4. Kolan kulplarının üst ve alt sabitleme noktalarının ortası arasındaki maksimum mesafe 280 mm.

Not - - bunlar maksimum mesafelerdir, daha küçük boyutlar kabul edilebilir ve 20 mm'lik bir tolerans kabul edilir.

2.7 Lonj ipi kantarmanın iç halkasına (başın üzerinden geçmeyecek veya kantarmanın dış halkasına gitmeyecek şekilde) veya lonj başlığına takılabilir.

2.8 Bandajlar ve/veya getrler/tırnak lastikleri isteğe bağlıdır. At botlarına izin verilir.

2.9 At kulaklıklarına ve kulak tıkaçlarına tüm Yarışmalarda izin verilir, bunlar sesi kesen türde olabilir ve kulakların serbestçe hareket etmesine izin vermelidir. Kulaklıklar Atın gözlerini kapatmamalıdır. At Kulaklıklarının rengi ve tasarımı dikkat çekici olmamalıdır. At Kulaklıkları burunsalığa bağlı olamaz.

2.10 Kolan pedi zorunludur ve Atın sırtına uyum sağlayan ve (Atlı Cimnastik Sporcusu tarafından uygulanan) dış kuvvetlerin etkisini azaltan bir malzemedir yapılmış olmalıdır. Kolan pedine ek olarak bir jel pede izin verilir.

2.11 Atın üzerinde iken herhangi bir anda Komiser ve/veya bir Hakem tarafından kontrol edilebilecek olan sırt pedinin boyutları aşağıdaki gibi olmalıdır, bu boyutlara uyulmaması müsabakadan elimine ile sonuçlanır

- Kolanın arka kenarından sırtta maks. 80 cm
- Kolanın ön kenarından boyna maks. 30 cm.
- Yandan yana en düşük noktadan en düşük noktaya maks. 90 cm
- Eğer At üzerinde kontrol edilirse, izin verilen tolerans 3 cm'yi yani 93 cm'yi aşamaz
- Kılıf dahil maks. 4.0 cm kalınlık
- Kolanın önünde en çok 30 cm olacak şekilde, maks. toplam uzunluk 1.10 m

2.12 Lonj kolanı ve sırt pedi testler arasında değiştirilebilir.

2.13 Lonjcu bir lonj kamçısı kullanmalıdır.

- 
- 3** Ekipman kontrolü. Sporcuların müsabaka sahasına herhangi yasaklı bir ekipman ile girmelerini önlemek için Komiserler tarafından son ısınma sahasından ayrılmadan önce gözle bir kontrol yapılabilir. Sporculara yardımcı olmak amacıyla tasarlandığı ancak zorunlu olmadığı için gözle kontrol reddedilebilir. Ancak Yarışma sahasına yasak bir ekipman ile girmemek tamamen Sporcunun sorumluluğundadır.
- 4** Sahadan ayrıldıktan hemen sonra her Atın ekipmanını kontrol etmek üzere bir Komiser atanmalıdır. Herhangi bir uygunsuzluk A Hakemine bildirilir ve teyit edilmesi halinde derhal Elimine ile sonuçlanır. Bazı Atlar ağızları konusunda çok hassas olduklarından, başlık kontrolü büyük bir dikkatle yapılmalıdır (FEI Komiser El Kitabına bakınız). Komiser başlığı kontrol ederken tek kullanımlık cerrahi/koruyucu eldivenler kullanılmalıdır (her At için bir -1 – bir çift eldiven).
- 5** Atın **ısınma sahasındaki** ekipmanı aşağıdaki ilaveler ile Madde 719.2 uyarınca olmalıdır:
- Yardımcı dizgine izin verilir.
  - Ata binerken tam başlığa izin verilir.
  - Yan Kayışlar ve/veya yardımcı dizginler uzun bir süre boyunca takılmamalıdır. Bu sürenin sonunda kayışlar çıkartılmalı ve yan kayışlar tekrar takılana dek Atın bir süre boyunca serbestçe hareket etmesine izin verilmelidir.
  - Lonj dizgini kantarmanın iç halkasına veya lonj başlığına takılmalıdır.
  - Çift lonj ipine/uzun dizgine, lonj ipi sadece uzun dizgin olarak kullanılacak şekilde (kantarmanın halkasına) takıldığında izin verilir. Çift lonj ipi bir martingal olarak kullanılamaz.
- 6** UF Delegasyonunun herhangi bir üyesi Atı binekte çalıştırabilir. Ata binilirken uygun çizme/bot ve üç noktadan bağlantılı Koruyucu Kask kullanımı zorunludur.

## **7 Kimlik numarası**

- 7.1. Ata varışta Sporcu/SK tarafından verilen aynı kimlik numarası Yarışma boyunca Atın üzerinde bulunmalıdır. Bu numaranın At aktif olarak yarışırken, ısınma ya da çalışma alanında çalışırken veya adeta dolaştırılırken (yarışmaya gelişlerinden yarışma alanını terk edene kadar) takılması gerekir, bunun nedeni Atların Komiserler dahil tüm Görevliler tarafından kolayca tanınabilmesidir.
- 7.2. Bu numaranın takılmaması halinde uyarı verilir ve bunun tekrarlanması halinde SK (Sorumlu Kişi) Hakem Heyeti tarafından cezalandırılır.
- 7.3. Kimlik numaraları beyaz zemin üzerinde dikkat çekmeyecek şekilde olmalıdır, rakamlar farklı renklerde olabilir.

## **Madde 720 ATLARA KÖTÜ MUAMELE, DOPİNG KONTROLÜ VE DOPİNGLE MÜCADELE**

- 1.** FEI Genel Yönetmeliği, FEI Veteriner Yönetmeliği, Atlar İçin Dopingle Mücadele ve Kontrollü İlaçlar Yönetmeliği ve İnsan Sporcular için Dopingle Mücadele Yönetmeliği geçerlidir.

## **Madde 721 AHIR GÜVENLİĞİ**

- 1.** FEI Veteriner Yönetmeliğinde tanımlanan şekilde Minimum Ahır Güvenliği tüm Uluslararası Atlı Cimnastik Yarışmaları için gereklidir.

## **Madde 722 VETERİNER KONTROLÜ**

- 
- 1.** Hangisi daha önceyse ilk Müsabakadan veya resmi çalışma seansından önce (ve prensip olarak bunların herhangi birinden en fazla 24 saat öncesinde) Veteriner Delegatesi (Şampiyonalarda Veteriner Komisyonu) ve Hakem Heyetinin bir Üyesi ve tercihen Başkanı Atları FEI Veteriner Yönetmeliği uyarınca kontrol eder.
  - 2.** UF tarafından Kesin Angajman esnasında belirlenmiş olan delegasyonun herhangi bir üyesi Atı kontrol için takdim edebilir.
  - 3.** Müsabaka esnasında A Hakemi sakat veya kötü durumdaki bir Atı muayene veya elimine etme yetkisine sahiptir.
  - 4.** Müsabakanın herhangi bir gününde elimine edilen ancak aynı gün veya sonraki gün başka bir Müsabakaya katılacak olan bir At bir sonraki Müsabaka öncesinde Hakem Heyetinin bir Üyesi ve tercihen Başkanının nezdinde Veteriner Delegatesi tarafından tekrar kontrol edilmelidir. Eğer At tekrar kontrolden geçerse, Müsabakaya katılmasına izin verilir.
  - 5.** Veteriner Delegatesi ve/veya Baş Komiser ısınma sahasında düzensiz yürüyüş belirtisi gösteren herhangi bir Atı Hakem Heyeti Başkanına veya (Test esnasında ise) A Hakemine bildirmelidir.
  - 6.** At Veteriner Kontrolü Alanı için bkz. FEI Veteriner Yönetmeliği.

## Bölüm IV – GÖREVLİLER

### Madde 723 GÖREVLİLER

#### 1. Hakem Heyeti

1.1. Hakem Heyetinin minimum iki üyeden oluşabileceği CVI1\* - CVIJ/Ch1\* müsabakaları haricindeki tüm Uluslararası Atlı Cimnastik Müsabakalarında, Hakem Heyeti minimum dört Üyeden oluşmalıdır. Hakemler OK tarafından atanır.

1.2. Şampiyonalarda Hakemler FEI tarafından atanır.

1.3. Hakemlerin seviyesi:

- FEI 4. Seviye Hakem
- FEI 3. Seviye Hakem
- FEI 2. Seviye Hakem
- FEI 1. Seviye Hakem

1.4. Müsabakalar için Hakem Heyeti Gereklilikleri:

CVI 1*	CVI 2*	CVI 3*-4*/Usta sınıfı	Şampiyonalar
CVI J 1* CVI Ch 1*	CVI J 2* CVI Ch 2* CVIYV 2*		
Minimum iki Hakem  Hakem Heyeti Başkanı minimum 3. Seviye olmalıdır  Maksimum iki 1. Seviye Minimum bir 3. Seviye veya üstü  <i>Sadece Avrupa'daki CVI'ler için: Bir 3. Seviye veya üstü yabancı olmalıdır</i>	Minimum Dört Hakem  Hakem Heyeti Başkanı minimum 3. Seviye olmalıdır  Maksimum bir 1. Seviye Minimum bir 3. Seviye veya üstü  <i>Tüm CVI'ler için Bir 3. Seviye veya üstü yabancı olmalıdır</i>	Minimum Dört Hakem,  Hakem Heyeti Başkanı minimum 3. seviye olmalıdır  <i>1. Seviye olamaz Minimum bir 4. Seviye</i>  <i>Sadece Avrupa'daki CVI'ler için: 3. Seviye ve/veya 4. Seviyeden ikisi yabancı olmalıdır</i>  <i>Sadece Avrupa dışındaki CVI'ler için: Bir 3. Seviye yabancı olmalıdır</i>	<b>Kıta ve Dünya Şampiyonaları: Sekiz Hakem</b>  Minimum sekiz Hakem  Hakem Heyeti Başkanı 4. Seviye olmalıdır  <i>1. Seviye ve 2. Seviye yoktur. Minimum üç 4. Seviye</i>  <i>Bir ülkeden maks iki</i>

1.5. Hakemlerden her birine Hakem ile aynı resmi dili (İngilizce veya Fransızca) konuşan ve bu dilde yazabilen bir sekreter yardımcı olur. 2. Seviye bir FEI Hakemi sekreterlik yapabilir. Daha yüksek seviyede aktif bir FEI Hakeminin sekreterlik yapmasına izin verilmez.

1.6. Şampiyonalarda Hakemler kendilerine yardımcı olması için kendi sekreterlerini getirmeyi tercih edebilir, bu durumda seyahat ve konaklama masrafları Hakemin kendisi tarafından karşılanır.

---

1.7. Yedek Hakem: Şampiyonalarda, Hakemlerden birinin gelememesi halinde devreye girmek üzere, bir Yedek Hakem atanmalıdır. Yedek Hakem Yarışmada hazır bulunmalıdır. Yetişkinler ve Gençler/Genç Yetişkinler Atlı Cimnastik Şampiyonalarının aynı anda yapılması durumunda, iki Yedek Hakem atanmalı ancak (yarışma yerine en yakın olacak şekilde) yalnızca bir Yedek Hakem hazır bulunmalıdır.

1.8. Hakem Heyeti Başkanı (Şampiyonalarda: Teknik Delege ile birlikte) Hakemlerin pozisyonlarına karar verir (Kılavuza bakın). Hakem masaları A ile H arasında adlandırılır.

1.9. A Hakeminin ek görevleri vardır, bkz. Madde 729.

## **2. Yabancı Hakem**

2.1. CVI Yarışmalarında Yabancı Hakem FEI adına çalışarak Müsabakaların FEI kuralları uyarınca yapılmasını ve onaylı FEI programına uygun olmasını sağlar.

2.2. Bir Görevli, Uluslararası Yarışmanın gerçekleştiği ülkeden başka bir uyuğa sahipse Yabancı olarak kabul edilir.

## **3. Yabancı Teknik Delege**

3.1. Şampiyonalarda FEI bir Yabancı Teknik Delege atar.

3.2. Teknik Delege Yarışmanın organizasyonu ile ilgili olarak Müsabaka ve çalışma sahası için, Atların veteriner kontrolleri ve muayeneleri için, Atlar ve Sporcuların konaklaması için ve Yarışmadaki komiserler için teknik ve idari düzenlemeleri onaylamalıdır.

3.3. Teknik Delege Hakem Heyetine tüm düzenlemelerden tatmin olduğunu rapor edene kadar, Teknik Delegenin yetkisi mutlakdır. Bundan sonra Teknik Delege Yarışmanın teknik ve idari organizasyonunu denetlemeye devam eder ve Hakem Heyeti, Veteriner Komisyonu ve Organizasyon Komitesine tavsiyelerde bulunarak yardımcı olur.

## **4. Veteriner Komisyonu ve FEI Veteriner Delegesi**

4.1. FEI Şampiyonaları ve CIO'lar için zorunlu olan Veteriner Komisyonunun üyeleri ve Başkanı ile üyelerinin atanması FEI Veteriner Yönetmeliği uyarınca olmalıdır.

4.2. Tüm diğer Atlı Cimnastik Yarışmalarında, Veteriner Delegesi FEI Veteriner Yönetmeliği uyarınca ev sahibi UF/OK tarafından atanır.

4.3. 4.3 FEI Dünya Kupası Finallerinde, FEI Veteriner Yönetmeliği uyarınca bir FEI Yabancı Veteriner Delegesi FEI tarafından atanır.

## **5. Baş Komiser**

5.1. Baş Komiser yarışma boyunca komiserlerin organizasyonundan sorumludur.

5.2. Baş Komiser ahır güvenliğinin yarışmanın seviyesi için uygun olmasını ve yeterli sayıda komiser bulunmasını sağlamalıdır.

5.3. Baş Komiser örneğin açılış ve kapanış seremonileri gibi, Müsabaka esnasında önceden tanımlanmış tüm faaliyetlerin sorunsuz şekilde gerçekleştirilmesini sağlamak için Organizasyon Komitesine, Hakem Heyetine ve Teknik Delegeye yardımcı olur.

- 
- 5.4. Şampiyonalar için FEI 4. Seviye bir Baş Komiser atar. Buna ilaveten OK tarafından iki 2. Seviye veya üstü Komiser atanmalıdır.
  - 5.5. CVIs 3\* Yarışmalarında OK tarafından bir 3. Seviye veya üstü (Baş Komiser) ve bir Seviye 2 veya üstü Komiser atanmalıdır.
  - 5.6. CVI 2\* ve CVI1\* Yarışmalarında OK tarafından 3. Seviye veya üstü bir Baş Komiser atanmalıdır.
  - 5.7. CVIO4\*'te OK tarafından bir 3. Seviye veya üstü Komiser (Baş Komiser) ve iki 2. Seviye veya üstü Komiser atanmalıdır.
  - 5.8. Komiserler Yarışmanın büyüklüğüne (Yarışmadaki toplam yarışmacı sayısı) ve türüne göre, Organizasyon Komitesi tarafından Baş Komisere danışılarak yeterli sayıda Yardımcı Komiser atanması gereklidir.

Uluslararası Yarışmalardaki tüm Komiserlerin en azından 1. Seviye statüsünde olması tercih edilir. Eğer bu mümkün değilse Yardımcı Komiserler kendi sorumluluklarına dair Baş Komiserden resmi talimat almış olmalıdırlar.

## **6. Masraflar**

- 6.1. OK Hakem Heyeti, Veteriner Komisyonu veya Veteriner Delegatesi, Teknik Delege ve FEI Baş Atlı Cimnastik Komiserinin seyahat, yemek ve konaklama masraflarından sorumludur (bkz. FEI Genel Yönetmeliği Madde 131).
- 6.2. Yarışmalarda FEI Görevlilerine Madde 723'te belirtilen minimum bir günlük ödenek verilmelidir (önerilen minimum miktar günde yüz (100) Eurodur). Veteriner Komisyonu / Delegatesi için, FEI Veteriner Yönetmeliğine bakın.

## **7. Yarışma esnasında ulaşım**

- 7.1. Eğer durum gerektirirse, OK Hakem Heyetinin Başkanı ve Üyeleri, Veteriner Komisyonu, Baş Komiser ve Teknik Delege için ulaşım imkanı sağlamalıdır.

## **8. Çıkar Çatışmasının Tanımı – Genel**

- 8.1. FEI tüm uluslararası binicilik sporu yarışmalarında görev yapan kişilerin FEI Görevlilerinin Davranış Kurallarına (Genel Yönetmeliğe bakın) ve FEI Atlı Cimnastik Görevlileri için Çıkar Çatışması tanımına uymasını şart koşturmaktadır.
- 8.2. Her durumda FEI Görevlileri Yarışma yerine gelişlerinden sonra herhangi belirli bir Müsabakada koçluk veya antrenörlük yapmaktan kaçınmalıdırlar.
- 8.3. Bir FEI Görevlisi resmi görevli olarak bulunduğu bir Yarışmada yapılan herhangi bir müsabakaya başka herhangi bir sıfatla katılamaz. Bu kuralın istisnalarına sadece FEI Görevlisi tarafından yapılan yazılı talep üzerine FEI tarafından izin verilebilir. Talep FEI tarafından ilgili Yarışmadan en geç üç (3) ay öncesinde alınmalı ve istisna talebi için özel sebep(ler) belirtilmelidir. FEI istisnalara izin vermekle yükümlü değildir ve FEI'nin kararı kesindir.
- 8.4. FEI Hakemleri ve Temyiz Kurulunun üyeleri Şampiyonanın yapıldığı yılın 1 Ocak tarihinden itibaren Şampiyonanın sonuna dek aynı yıl içerisinde görevli oldukları bir Şampiyonada yarışan Sporculara koçluk veya antrenörlük yapamaz.

## **9. Tıbbi Yardım**

- 
- 9.1 FEI Genel Yönetmeliđi Madde 109.10.1 ve Organizatörler için zorunlu Tıbbi Kılavuza bakın.
  - 9.2 Uluslararası Yarışma Organizatörleri Yarışmada yeterli tıbbi yardım sağlamalıdırlar.
  - 9.3 Hakem Heyeti Başkanı veya A Hakemi ciddi veya potansiyel olarak ciddi bir yaralanma / sakatlanma, rahatsızlık veya hastalık dolayısıyla devam etmesi uygun olmayan bir Sporcunun bir Müsabakaya veya Yarışmanın tümüne katılımını herhangi bir anda yasaklayabilir.



## **BÖLÜM V SEREMONİLER, ÖDÜLLER VE MASRAFLAR**

### **MADDE 724 MASRAFLAR VE İMTİYAZLAR**

1. **CVI'ler**  
FEI Genel Yönetmeliği geçerlidir.
2. **FEI Şampiyonaları**
  - 2.1. UF'ler Ekip Şefleri, Sporcular, Seyisler ve Atlar, Lonjcu, Görevliler, Milli Antrenör ve Takım Veterinerinin Şampiyonanın yapılacağı yere gidiş ve gelişi için seyahat masraflarının karşılanmasından sorumludur.
  - 2.2. Organizasyon Komiteleri için, aşağıdaki asgari şartlar ile birlikte Madde 724.1'deki hükümler geçerlidir:
    - Atlar için ahır ve yem
    - Seyisler için ahırların yakınında konaklama olanağı
    - Angajman yaptırılmış herkes için Yarışma yerinde veya yakınında yemek yeme olanağı
    - Uygun konaklama imkanları ayarlanmalı veya önerilmelidir.
    - Grup halinde konaklama (örneğin yatakhanelerde) kabul edilemez.
    - Karşılanmayan masraflar Taslak Programda açıkça belirtilmelidir. Uygun fiyatların belirlenmesi şiddetle önerilir.
  - 2.3. İmtiyazlar Yarışmadan bir önceki günden bir sonraki güne kadar geçerli olacaktır. Tüm Sporculara aynı haklar, avantajlar ve imtiyazlar tanınmalıdır.

### **3. Harcamalar ve İmtiyazlar**

Dünya ve Kıta Şampiyonalarının Organizasyon Komiteleri kurallar uyarınca davet edilecek Sporcular, atlar, seyisler ve takım görevlilerinin (Ekip Şefleri ve Veterinerler) seyahat ve konaklama giderlerinin ilk Veteriner Kontrolünden önceki günden Şampiyonanın sonundan sonraki güne kadar karşılanması için sorumluluğu alabilirler. Bu durum programda yayınlanmalıdır.

Birden fazla disiplini kapsayan Şampiyonaların Organizasyon Komiteleri İlk Veteriner Kontrolünden önceki günden Şampiyonaların bitiminden sonraki güne kadar kurallara uygun olarak davet edilecek Sporcuların, Atların, Seyislerin, üç refakatçinin, bir Milli antrenörün ve takım Görevlilerinin (Ekip Şefleri, ve bir Takım Veterineri) yaşam masraflarını karşılama sorumluluğunu kabul etmelidir. Bu durum programda belirtilmelidir.

### **Madde 725 ÖDÜLLER**

Tüm Yarışmalarda start alan her 4 Ekip ve/veya Ferdi Atlı Cimnastik Sporcusu ve/veya İki Kişilik Ekip ve Lonjcuları için bir ödül ve en azından 5 ödül verilmelidir. Tüm Sporculara küçük bir hatıralık verilmelidir.

#### **2. Şampiyonalar:**

2.1 Şampiyonalarda FEI madalyaları aşağıdakilerden birinci, ikinci ve üçüncü sırayı alanlara verilir:

Erkek Ferdi Atlı Cimnastik Sporcuları ve Lonjcuları

Kadın Ferdi Atlı Cimnastik Sporcuları ve Lonjcuları

Ekip Üyeleri ve Lonjcuları

İki Kişilik Ekip Üyeleri ve Lonjcuları

---

Buna ilaveten, OK tarafından en azından beş (5) ödül olacak şekilde, start alan her 4 Sporcu (Lonjcu ve Atlı Cimnastik Sporcusu) için bir ödül oranında ödüller ve kurdeleler verilmelidir.

### **Madde 726 ÖDÜL TÖRENLERİ**

1. Ödül törenine özen gösterilmeli ve mümkün olan en üst seviyede seremoni ile sahada yapılmalıdır.
2. Dereceye giren Sporcuların Ödül Törenine katılımı zorunludur (Erkek/Kadın Ferdi ve İki Kişilik Kepi kategorilerinde en az ilk beş dereceye giren sporcular, kategori başına ilk üç dereceye giren Ekipler ve ilk üç dereceye giren Ülke takımları. Aksi taktirde Sporcunun derecesi ve kalifikasyon puanı (kurdele, plak, aynı ödül, para ödülü) geri alınır. Bu kuraldan muafiyet sadece Hakem Heyeti Başkanı tarafından tanınabilir.
3. Atların ekipmanı için Madde 719'e bakın.
4. Ödül törenlerinde kazanan Atların üzerine ödül örtülerinin/blanketlerin örtülmesine izin verilir.
5. Kurdeleler ödül töreninden önce Atların başlıklarına takılmalıdır.
6. Hakem Heyeti Başkanı veya A Hakemi Ödül Töreninde hazır bulunmalı ve görev almalı, ve eğer gerekirse yukarıdaki prosedürden muafiyetleri onaylamalıdır.
7. Ödül törenlerine katılabilmek için, Sporcular ve Lonjcular Şampiyonalarda UF'lerinin kıyafetlerini ve CVI'lerde UF veya Kulüplerinin kıyafetini giymiş olmalıdırlar. Tüm ödül törenlerinde uygun kapalı uçlu ayakkabılar zorunludur.

## BÖLÜM VI YAPTIRIMLAR

### Madde 727 SARI UYARI KARTI

1. Atlara herhangi bir şekilde kötü muamele yapılan veya Yarışma Görevlilerine ya da Yarışma ile ilgili herhangi başka bir tarafa karşı uygunsuz hareketlerde bulunulan hallerde Hakem Heyeti Başkanı, Teknik Delege veya Baş Komiser Genel yönetmeliğin hukuk sisteminde öngörülmüş olan işlemlerin yapılmasına bir alternatif olarak bir Sarı Uyarı Kartı verebilir. Bkz. FEI Genel Yönetmeliği.
2. Koruyucu bir Kask olmaksızın ata binmek: Bir Görevli tarafından uyarıda bulunulmasını takiben Koruyucu bir Kaskın takılmamasının sonucunda Sorumlu Kişiye bir Sarı Uyarı Kartı verilir.
3. Ödül Verme Törenleri de dahil olmak üzere, dikkatsizlik veya sorumsuz davranışlar Sarı Uyarı Kartı, 2.000 İsviçre Frangına kadar para cezası ve/veya Sorumlu Kişinin ve Atın Yarışmadan/Müsabakadan Elenmesi ve/veya Diskalifiye edilmesi ile sonuçlanabilir. Bir kaza ile sonuçlanan büyük sorumsuzluklar veya ihmalkarlıklar gereğinin yapılması için FEI Hukuk Departmanına rapor edilir. FEI Genel Yönetmeliğine bakın.

### Madde 728 İZİNSİZ YARDIM

1. Sahaya girişten itibaren sahadan çıkışa kadar Yarışmaya katılan Birimin bir üyesi olmayan üçüncü bir şahıs tarafından Sporcuya ve Atına yardımcı olmak amacıyla yapılan tüm fiziksel müdahaleler, talep edilmiş olup olmamasına bakılmaksızın, izinsiz yardım olarak kabul edilir.
2. Ferdi Müsabakalarda Test esnasında Lonjcu dışında başka hiç kimse Atlı Cimnastik Dairesinin içerisinde bulunamaz. Bir sonraki Atlı Cimnastik Sporcusu yalnızca bir önceki Atlı Cimnastik Sporcusu son atlayışına başlarken daireye girebilir. Daha önce girmesi halinde söz konusu Atlı Cimnastik Sporcusunun izinsiz yardımda bulunduğu kabul edilir.

### Madde 729 ELİMİNE

1. Kurallarda veya Müsabakaların şartlarında aksi belirtilmedikçe, elenme ilgili Sporcucu ve Atın o anda yapılmakta olan Müsabakaya devam edemeyeceği manasına gelir.

Aşağıdaki paragraflarda Sporcuların Atlı Cimnastik Müsabakalarından elimine olmasına neden olabilecek sebepler listelenmiştir;

2. **Müsabaka esnasında, A Hakemi aşağıdaki durumlarda Sporcuyu elimine etmelidir:**
  - 2.1. Sinyal verilmeden başlamak ve kolanın kollarına, eyer pedine ya da Ata dokunmak
  - 2.2. Madde 719'da tanımlanandan farklı olarak kullanılan diğer ekipman veya teçhizat;
  - 2.3. Hakem tarafından işaret edilen bir aradan sonra zili beklemeden Ata binmek
  - 2.4. Sporcunun ve/veya Atın, teste başlamadan öncesi de dahil olmak üzere, A Hakeminin izni olmaksızın sahayı terk etmesi
  - 2.5. Sporcucu veya Atın Müsabakayı tamamlamasını engelleyen bir kaza geçirmesi. İstisna: bir Ekip üyesinin kaza geçirmesi

- 
- 2.6. Eğer A Hakemi test esnasında atın herhangi bir yerinde taze kan olduğundan şüphelenirse, bunu kontrol etmek için atı durdurur. Eğer atın üzerinde taze kan varsa, elimine edilir. Elimine kararı kesindir. Eğer Hakemin incelemesinin sonucunda Atın üzerinde taze kan olmadığı kesinleşirse, at testi tamamlayabilir.
  - 2.7. Eğer FEI Komiseri Testin sonundaki kontrol esnasında Atın ağızında taze kan görürse (Madde 719.4), A Hakemini bilgilendirir ve A Hakemi Müsabık Birimi elimine eder.
  - 2.8. Eğer FEI Komiseri testin sonundaki kontrolde Atın vücudunda (Atın ağızı haricinde) herhangi bir noktada kan tespit ederse, Müsabık Birim otomatik olarak elimine edilmez. FEI Baş Komiseri A Hakemini Atın Yarışmadaki müsabakalara devam etmeye uygun olup olmadığı konusunda bilgilendirir. A Hakemi FEI Veterinerinin önerisine göre Atın devam edip etmeyeceğine dair karar alır. Eğer A Hakemi Atın devam etmesinin uygun olmadığına karar verirse, Atın yarışmadaki başka herhangi bir Müsabaka veya testlere girmesine izin verilmez, ancak Müsabık Birim tarafından önceden tamamlanmış olan Müsabakalar veya testlerde alınan sonuçlar geçerli olur.
  - 2.9. Eğer at yukarıdaki kural uyarınca elimine edilir veya at test esnasında yaralanır / sakatlanır ve testi tamamladıktan sonra kanaması olursa, sonraki gün(ler)de yapılacak Yarışmalara devam etmesinin uygun olup olmadığı belirlenmesi amacıyla bir sonraki Müsabakadan önce bir FEI Veterineri tarafından muayene edilmelidir. FEI Veterinerinin kararına itiraz edilemez.
  3. **2.6 A Hakemi aşağıdaki durumlarda bir Sporcu ve/veya Atı eleyebilir:**
    - 3.1. Atın Düşüşü Atın bir sonraki tura veya Müsabakaya katılmasına izin verilmeden önce FEI Veteriner Delegesi tarafından yarışmaya devam etmeye uygun olduğu onaylanmalıdır.
  4. **Aşağıdaki durumlarda elimine kararı A Hakemine bırakılmıştır:**
    - 4.1. Sahaya zilden sonraki 30 saniye içerisinde girmemek
    - 4.2. Selam vermemek (bkz. Madde 714.2)
    - 4.3. Süratliyi takiben zilden sonra performansa başlamak için 30 saniyeden fazla zaman geçmesi.
    - 4.4. Tüm fiziksel izinsiz yardımlar.
    - 4.5. Test esnasında zil çaldığında durmamak.
    - 4.6. Atın performans esnasında itaatsizlik yapması – Atın üzerindeki Atlı Cimnastik Sporcusunun /Sporcularının elimine olması.
    - 4.7. Atın performans öncesinde veya sonrasında itaatsizlik yapması – dairede bulunan ve ilgili At ile start alan tüm Atlı Cimnastik Sporcularının elimine olması.
    - 4.8. Tüm Atlı Cimnastik Sporcularının atla teması kaybettiği bir düşüş sonrasında 30 saniye içinde teste devam etmemek (bkz. Madde 716.5.7).
    - 4.9. Teste öngörülemeyen durumlar sebebiyle ara verilmesini takiben devam etme sinyalinin verilmesinden sonraki 30 saniye içinde teste devam etmemek (bkz. Madde 716.5.6).
    - 4.10. A Hakeminin herhangi bir sebepten dolayı At veya Sporcunun Müsabakaya devam etmesinin uygun olmadığına kanaat getirmesi
    - 4.11. Şüpheli durumlarda, A Hakemi Testi durdurduktan sonra destek almak amacıyla Hakem Heyetine danışabilir.

---

## **Madde 730 DİSKALİFİYE OLMA**

1. Diskalifiye olma bir Sporcu veya Atın veya Atların ilgili Müsabakadan veya Yarışmanın tümünden diskalifiye olduğu manasına gelir. Diskalifiye olma geriye yönelik olarak da uygulanabilir.
2. **Hakem Heyeti aşağıdaki durumlarda bir Sporcu ve/veya Atı diskalifiye edebilir:**
  - 2.1. Atların Hakem Heyetinin izni olmaksızın sahada çalıştırılması.
  - 2.2. Hakem Heyetinin bir Üyesi veya bir Komiser tarafından rapor edilen tüm Ata kötü muamele vakaları.
  - 2.3. FEI Veteriner Yönetmeliğinde belirtilmiş olan tüm durumlar.
  - 2.4. Sporcunun, Lonjçunun ve/veya Atların tescil edilmemiş olması halinde Müsabık Birim diskalifiye edilir (FEI Genel Yönetmeliği Madde 113'e bakın).

## Bölüm VII – PUANLAMA

### Madde 731 GENEL PRENSİPLER

1. Her teste, testin özel gereklilikleri uyarınca, eşit değerde dört puan verilir.

2. Zorunlu Test:

Puan		Katsayılar
A	At Puanı	%25
B	Hareketler	%25
C	Hareketler	%25
G	Hareketler	%25

3. Serbest Test

Puan		Katsayılar
A	At Puanı	%25
B	Teknik	%25
C	Artistik	%25
G	Teknik	%25

4. Teknik Test

Puan		Katsayılar
A	At Puanı	%25
B	Hareketler	%25
C	Artistik	%25
G	Hareketler	%25

5. Maksimum puan 10.0'dır. Ondalık hanelere izin verilir.

6. Aşağıdakiler tüm puanlar için geçerlidir:

Puan		Puan	
10	Mükemmel	4	Yetersiz
9	Çok iyi	3	Oldukça kötü
8	İyi	2	Kötü
7	Oldukça iyi	1	Çok kötü
6	Yeterli	0	Hareket yapılmadı veya "düşürülen puanların sonucu"
5	Yeterli		

7. Hesaplanan tüm ara ve kesin sonuçlar üçüncü ondalık haneye yuvarlanır (yani 0.0011-0.0014 yukarı doğru, 0.0015-0.0019 yukarı doğru yuvarlanır).

#### 8. Puanların Hesaplanması

8.1. Bir Turdaki puanların hesaplanması: Birden fazla testin olduğu her tur için tüm testlerin puanları toplanır ve test sayısına bölünür.

8.2. Son puanın hesaplanması:

- 
- 4.2.1 Birinci Turun birden fazla Testten oluşması halinde, toplam Final puanı ilk Tur için %50 ve Final (tek Test) için %50 oranıyla hesaplanır.
- 4.2.2 Birinci Tur sadece bir Testten oluşuyorsa, toplam Final puanı, ilk Turun (bir Test) sonucu için %40 ve Finalin (bir Test) sonucu için %60 oranıyla hesaplanır.
- 8.3. Finale katılmaya kalifiye olamayan Müsabık birimler için ilk turun puanı geçerlidir.
- 8.4. Beraberlik: Beraberlik durumunda, son testte alınan daha yüksek puan belirleyicidir. Hala beraberlik varsa, son testin Artistik Puanı, ardından Teknik Puanı ve son olarak performans puanına göre karar verilir.
- 8.5. **Takım müsabakası** sonuçlarında beraberlik olması halinde, Ekip veya İki Kişilik Ekip final puanı geçerlidir. İki Takım hala berabere ise, en iyi Ferdi final puanı geçerli olacaktır.
- 8.6. Hakemlerin Sayısı:  
Eğer Hakem Heyeti dört Hakemden oluşuyorsa, her Hakem her test için bir puan verir (Teknik, Artistik veya At Puanı). Eğer Hakem Heyeti iki Hakemden oluşuyorsa, her bir Hakem tüm testler için Teknik, Artistik ve At Puanları verir.
- Eğer Hakem Heyetinde 4'ten fazla Hakem varsa, iki seferde en fazla dört puan verilir. İki puanın ortalaması sonuç sayfasında listelenir. Daha büyük Hakem Heyetleri için Hakemlerin dağılımı Kılavuzda özetlenmiştir.

### **Madde 732 PUAN KAĞITLARI VE SONUÇLAR**

1. Hakem her testin puan kağıdına göre puanlarını verir ve imzalar.
2. Herhangi bir düzeltilmiş puan için düzeltmeyi yapan hakem tarafından paraf atılmalıdır. Hakemlerin puanları mürekkeple kaydedilmelidir.
3. Aynı zamanda, eğer isterlerse hakemlerin değerlendirmelerinin sebeplerini belirtmeleri için bir sütun da vardır. 5 ve daha düşük puan verilen durumlarda yorumda bulunulması şiddetle önerilmektedir.
4. Orijinal puan kağıtları Müsabakanın sonunda Sporculara teslim edilmelidir.
5. Resmi sonuçlar Hakem Heyeti Başkanı tarafından imzalanır. Sonuçlar imzalandıktan sonra tarih ve saat belirtilerek resmi olarak yayınlanmalıdır.
6. Tüm FEI puanları ve sonuç kağıtları FEI internet sitesinden indirilebilir.

### **Madde 733 TESTLER**

Her test için farklı puanlar verilir.

#### **1. Zorunlu Test**

- At Puanı
- Hareket Puanı

---

## 2. Serbest Test

- At Puanı
- Teknik Puan
- Artistik Puan

## 3. Teknik Test

- At Puanı
- Hareket Puanı
- Artistik Puan

## Madde 734 PUANLAR

Her puan için değerlendirme kriterleri ve sorumlu hakem/masa Atlı Cimnastik Kılavuzunda belirtilmiştir.

### 1. At Puanı

- 1.1. Açıklama: yürüyüşün genel kalitesinin ve Atın eğitim seviyesinin, performansın uygulanmasının ve davranışının yanı sıra lonjun kalitesinin ve lonjcu ile At arasındaki iletişimin değerlendirilmesi.
- 1.2. Atın Puanlanması Atın sahaya girişi ile başlar ve Sporcunun son inişi ile sonlanır.
- 1.3. Eğer bir At üzerinde birden fazla Ferdi Atlı Cimnastik Sporcusu veya İki Kişilik Ekip varsa, söz konusu At üzerindeki tüm Altı Cimnastik Sporcuları için Giriş, Selam ve süratli turunun yarattığı Genel İzlenim dikkate alınır.

### 2. Hareket Puanı

- 2.1. Açıklama: At ile uyum, vücut kontrolü ve duruş, hareket kalitesi, denge ve esneklik açısından gerekli tüm zorunlu hareketlerin değerlendirilmesi. Hareket puanı, her bir zorunlu hareket için verilen puanların ortalamasıdır.
- 2.2. Zorunlu Testte, tüm gerekli hareketlere bir puan verilir.
- 2.3. Teknik Testte, gerekli teknik hareketlere bir puan verilir. Ek hareketlerin performansına ayrı puan verilir.
- 2.4. Testin puanlanması Atlı Cimnastik Sporcusu kolana, eyer pedine veya Ata dokunduğunda başlar ve Sporcunun attan son inişinden sonra tamamlanır.

### 3. Teknik Puan

- 3.1. Açıklama: Puanlar Koduna göre zorluk derecesinin değerlendirilmesi; gösterilen tüm unsurların ortalama uygulamasına dayanılarak Performansın değerlendirilmesi
- 3.2. Zorluk Derecesinin puanlanması ilk Atlı Cimnastik Sporcusunun kolana, eyer pedine veya Ata dokunmasıyla başlar ve verilen süre bittiğinde biter.
- 3.3. Performans puanlanması Atlı Cimnastik Sporcusu kolana, eyer pedine veya Ata dokunduğunda başlar ve son Sporcunun attan son inişinden sonra tamamlanır.



---

#### 4. Artistik Puan

Açıklama: hareketlerin çeşitliliği, pozisyonların çeşitliliği, kompozisyonun bütünlüğü ve karmaşıklığı ve Testte müziğin yorumlanmasının değerlendirilmesi.

- 4.2 Artistik puanlama ilk Atlı Cimnastik Sporcusunun kolana, eyer pedine veya Ata dokunmasıyla başlar ve verilen süre bittiğinde biter. Bunun tek istisnası Teknik Testteki Artistik Puandır, Kılavuza bakın.

## BÖLÜM VIII – EKİP ATLI CİMNASTİK MÜSABAKASI

### Madde 735 - TURLAR

1. Ekip Atlı Cimnastik Müsabakası iki turdan oluşur.
2. Birinci tur kalifikasyon turu ve 2. tur finaldir.
3. CVI 1\* Yarışmalarında ikinci tur (Final) isteğe bağlıdır.
4. Ekip Atlı Cimnastik Müsabakası aşağıdaki testlerden oluşur:

		1. Tur		Final için kalifikasyon	Final
		Test 1	Test 2		
Yetişkinler	CVI 1* Ekip Müsabakası Yetişkinler 1*	Ekip Müsabakası Test 1	Ekip Serbest Testi 1	2. Turun yapılması isteğe bağlıdır, start alan Sporcu sayısı program uyarıncadır	Ekip Serbest Testi 1
	CVI 2* Ekip Müsabakası Yetişkinler 2*	Ekip Müsabakası Test 2	Ekip Serbest Testi 2	Start alan Sporcu sayısı program uyarıncadır	Ekip Serbest Testi 2
	CVI 3* Ekip Müsabakası Yetişkinler 3*	Ekip Müsabakası Test 3	Ekip Serbest Testi 2	Start alan Sporcu sayısı program uyarıncadır	Ekip Serbest Testi 2
	Şampiyonluk Ekip Müsabakası Yetişkinler	Ekip Müsabakası Test 3		Herkesine açık	Ekip Serbest Testi 2
Gençler	CVIJ 1* Ekip Müsabakası Gençler 1*	Ekip Müsabakası Test 1	Ekip Serbest Testi 1	2. Turun yapılması isteğe bağlıdır, start alanların sayısı program uyarıncadır	Ekip Serbest Testi 1
	CVIJ 2* Ekip Müsabakası Gençler 2*	Ekip Müsabakası Test 2	Ekip Serbest Testi 2	Start alan Sporcu sayısı program uyarıncadır	Ekip Serbest Testi 2
	Şampiyonluk Ekip Müsabakası Gençler	Ekip Müsabakası Test 2	Ekip Serbest Testi 21	En iyi 15 Ekip*)	Ekip Serbest Testi 21

\*) Birinci turdaki en iyi 15 Ekip, sayı Hakem Heyetinin kararı ile arttırılabilir.

5. Finalde yarışmaya hak kazanan bir Ekip Finalin başlamasından bir saat öncesine kadar yarışmadan çekilirse, Hakem Heyeti Başkanı ve OK'nin onayıyla sıralamadaki bir sonraki en yüksek sıradaki Ekip bir üst sıraya yükselebilir ve Finale katılabilir. Çekilme Finalin başlamasına bir saatten az bir süre kala gerçekleşirse, bir başkasının çekilenlerin yerine katılma olanağı yoktur.

---

## **Madde 736 EKİP ZORUNLU TESTLERİ**

1. Zorunlu egzersizler ve yaklaşma, ata binme ve attan inme Kılavuzda açıklanmıştır.

1. numaralı Atlı Cimnastik Sporcusu başlar, onu 2 numara

takip eder vesaire. Belirli Süre: 6 dakika

### **2. Ekip Müsabakası Test 1**

Yapılacak hareketler:

1. Tırmanış
2. Temel Oturuş
3. Bayrak
4. Ayakta Duruş
5. Bacaklar kapalı öne salınım
6. Yarım değirmen
7. Bacaklar açık, geriye salınım ve sonrasında içe doğru iniş

### **3. Ekip Müsabakası Test 2**

Yapılacak hareketler:

1. Tırmanış
2. Temel Oturuş
3. Bayrak
4. Değirmen
5. İleriye Makas
6. Geriye Makas
7. Ayakta Duruş
8. Kanadın ilk bölümü, içe doğru itiş,

### **4. Ekip Müsabakası Test 3**

Yapılacak hareketler:

1. Tırmanış
2. Bayrak
3. Değirmen
4. İleriye Makas
5. Geriye Makas
6. Ayakta Duruş
7. Kanadın ilk bölümü (atın sırtında oturarak geri)
8. Atın sırtında oturuştan dışa doğru salınım

## **Madde 737 EKİP SERBEST TESTLERİ**

1. Her bir Atlı Cimnastik Sporcusu en azından bir hareket yapmalıdır.

Atın üzerinde herhangi bir anda üçten (3) fazla Atlı Cimnastik Sporcusu olamaz. Atlı Cimnastik Sporcularının en azından ikisi Atla temas halinde kalmalıdır, aksi takdirde hareketlerin bu öğelerine puan verilmez.

Serbest bir test statik ve dinamik hareketlerin yanı sıra geçişlerden oluşur.

---

Yerden yardım ile yapılan ata binif ve attan iniřler iwin puan dufufulur (Kılavuza bakın).

2. Zaman Sınırđ: 1\*: 3 dakika 2\* ve 3\*: 3 dakika 30 saniye.

3. **Ekip Serbest Testi 1**

Bir Ekip Serbest Testi 1 tım Ekip 1\* iwin gewerlidir ve tekli ve ikili hareketleri iwerbilir.

4. **Ekip Serbest Testi 2**

Ekip Serbest Testi 2 tım 2\* ve 3\* Ekipler iwin gewerlidir ve tekli, ikili ve uwlđ hareketleri iwerir.

## Bölüm IX – FERDİ ATLI CİMNASTİK MÜSABAKASI

### Madde 738 - TURLAR

1. Ferdi Atlı Cimnastik Müsabakası bir veya iki turdan oluşur.
  2. Birinci tur kalifikasyon turu ve 2. tur finaldir.
  3. CVI 1\*, Gençler 2\* ve Yıldızlar 2\* Yarışmalarında ikinci tur isteğe bağlıdır.
  4. CVI3\*'te OK iki format arasından seçim yapılabilir (A ve B - bkz. Madde 738 .2).
2. Ferdi Atlı Cimnastik Müsabakası aşağıdaki testlerden oluşur:

		1. Tur			2. tur için kalifikasyon	Final	
		Test 1	Test 2	Test 3		Final	
Yetişkinler	CVI 1* Ferdî Müsabaka Yetişkinler 1*	Ferdî Müs Testi 1	Ferdî Serbest Test	-	2. Turun yapılması isteğe bağlıdır, start alanların sayısı program uyarınca	Ferdî Serbest Test	
	CVI 2* Ferdî Müsabaka Yetişkinler 2*	Ferdî Müs Testi 2	Ferdî Serbest Test	-	Program uyarınca start alanların sayısı	Ferdî Serbest Test	
	CVI 3* A Formatı Ferdî Müsabaka Yetişkinler 3*	Ferdî Müs Testi 3	Ferdî Teknik Test	Ferdî Serbest Test	-	-	
	CVI 3* B Formatı Ferdî Müsabaka Yetişkinler 3*	Ferdî Müs Testi 3	Ferdî Serbest Test	Ferdî Teknik Test	-	-	
	Şampiyonalar Ferdî Müsabaka Yetişkinler	Ferdî Müs Testi 3	Ferdî Teknik Test	-	Herkes'e açık	Ferdî Serbest Test	

		1. Tur			Final için kalifikasyon	Final
		Test 1	Test 2	Test 3		
Genç Yetişkin Atlı Cimnastik Sporcuları	CVIY 2* Ferdî Müsabaka Genç Yetişkin Atlı Cimnastik Sporcusu 2*	Ferdî Müs Testi 2	Ferdî Genç Yetişkin Atlı Cimnastik Sporcusu Teknik Test	Ferdî Serbest Test	-	-
	Şampiyonalar	Ferdî Müs Testi 2	Ferdî Genç Yetişkin Atlı Cimnastik Sporcusu Teknik test	-	Herkes'e açıktır	Ferdî Serbest Test

		1. Tur			2. tur için kalifikasyon	Final	
		Test 1	Test 2			Final	
Gençler	CVIJ 1* Ferdî Müsabaka Gençler 1*	Ferdî Müs Testi 1	Ferdî Serbest Test		2. Turun yapılması isteğe bağlıdır, start alanların sayısı program uyarındadır	Ferdî Serbest Test	-
	CVIJ 2* Ferdî Müsabaka Gençler 2*	Ferdî Müs Testi 2	Ferdî Serbest Test		2. Turun yapılması isteğe bağlıdır, start alan Sporcu sayısı program uyarındadır	Ferdî Serbest Test	
	Şampiyonalar Ferdî Müsabaka Gençler	Ferdî Müs Testi 2	Ferdî Serbest Test		En iyi 20 Atlı Cimnastik Sporcusu	Ferdî Serbest Test	

		1. Tur			2. tur için kalifikasyon	Final	
		Test 1	Test 2			Final	
Yıldızlar	CVICH 1* Ferdî Müسابaka Yıldızlar 1*	Ferdî Müs Testi 1	Ferdî Serbest Test		2. Turun yapılması isteğe bağlıdır, start alan Sporcu sayısı program uyarındadır	Ferdî Serbest Test-	--
	CVICH 2* Ferdî Müسابaka 2* Yıldızlar	Ferdî Müs Testi 2	Ferdî Serbest Test		- 2. Turun yapılması isteğe bağlıdır, start alan Sporcu sayısı program uyarındadır	Ferdî Serbest Test	-

3. Finalde/2. Turda yarışmaya hak kazanan bir Ferdî Sporcu Finalin/2. Turun başlamasından bir saat öncesine kadar yarışmadan çekilirse, Hakem Heyeti Başkanı ve OK'nin onayıyla sıralamadaki bir sonraki en yüksek sıradaki Ferdî Sporcu bir üst sıraya yükselebilir ve Finale/2. Tura katılabilir. Çekilme Finalin başlamasına bir saatten az bir süre kala gerçekleşirse, bir başkasının çekilenlerin yerine katılma olanağı yoktur.

### Madde 739 FERDİ SPORCU ZORUNLU TESTLERİ

- Zorunlu egzersizler ve yaklaşma, ata binme ve attan inme Kılavuzda açıklanmıştır. Aynı At üzerinde performans gösteren tüm Atlı Cimnastik Sporcuları sahaya beraberce girer. Sahaya başka kimse giremez. Tüm Atlı Cimnastik Sporcuları zili beklemeden derhal birbirlerini takip etmelidir. Zorunlu Testte Zaman Sınırı Yoktur.
- Ferdî Müs Testi 1**  
Yapılacak hareketler:
  - Tırmanış
  - Temel Oturuş

3. Bayrak
4. Ayakta Duruş
5. Bacaklar kapalı öne salınım
6. Yarım değirmen
7. (Bacaklar açık) geriye salınım ve sonrasında içe doğru iniş

### 3. **Ferdi Müs Testi 2**

Yapılacak hareketler:

1. Tırmanış
2. Temel Oturuş
2. Bayrak
3. Değirmen
4. İleriye Makas
5. Geriye Makas
6. Ayakta Duruş
7. Kanadın ilk bölümü, içe doğru itiş

### 4. **Ferdi Müs Testi 3**

Yapılacak hareketler:

1. Tırmanış
2. Bayrak
3. Değirmen
4. İleriye Makas
5. Geriye Makas
6. Ayakta Duruş
7. Kanadın birinci bölümü (tekrar atın üzerine oturuş)
8. At üzerinde oturuştan dışa doğru salınım

## **Madde 740 FERDİ SERBEST TESTLER**

1. Serbest bir test statik ve dinamik hareketlerin yanı sıra geçişlerden oluşur. .

Aynı At üzerinde performans gösteren tüm Atlı Cimnastik Sporcuları sahaya beraberce girer. Sahaya başka kimse giremez.

Zaman Sınırı: 1 dakika

## **Madde 741 FERDİ SPORCU TEKNİK TESTLERİ**

### 1. **Ferdi Teknik Test (Yetişkinler)**

Teknik Test beş teknik hareketten ve Atlı Cimnastik Sporcusu tarafından seçilen ek serbest stil hareketlerinden oluşur. Teknik Hareketler istenilen sırada yapılabilir.

FEI Atlı Cimnastik Komitesi tarafından seçilmiş olan beş teknik hareket FEI internet sitesinde yayınlanmıştır.

#### 1.1 Ferdi Teknik Test (Genç Yetişkin Atlı Cimnastik Sporcuları)

Teknik Test beş teknik hareketin herhangi üçünden ve Atlı Cimnastik Sporcusu tarafından seçilen ek serbest stil hareketlerinden oluşur. Teknik Hareketler istenilen sırada yapılabilir. Sadece yapılan ilk üç Teknik harekete puan verilir. İlk üç hareketten sonra yapılan diğer tüm Teknik hareketler ek Serbest Test hareketleri olarak puanlanır.

- 
2. Teknik hareketler motor becerilerin ařađıdaki kategorileri kapsamındadır:
    - Denge
    - Zamanlama/koordinasyon
    - Güç
    - Atlama kuvveti
    - Esneklik
  3. Hareketler kılavuzlarda açıklanmıştır.
  4. FEI Atlı Cimnastik Komitesi yeni Teknik Hareketler belirleyebilir ve bu hareketler kullanılacakları yılın başlamasından en azından 6 ay öncesinde yayınlanır (FEI internet sitesine bakın).
  5. Aynı At üzerinde performans gösteren tüm Atlı Cimnastik Sporcuları sahaya beraberce girer. Sahaya başka kimse giremez.

Zaman Sınırı: 1 dakika



## Bölüm X – İKİ KİŞİLİK EKİP ATLI CİMNASTİK MÜSABAKASI

### Madde 742 - TURLAR

1. CVI 1\* ve CVIJ1\* Yarışmalarında İki Kişilik Ekip Atlı Cimnastik Müsabakası iki testli bir turdan oluşur.
2. Tüm diğer CVI Yarışmalarında İki Kişilik Ekip Atlı Cimnastik Müsabakası iki turdan oluşur. Birinci tur kalifikasyon turu ve 2. tur finaldir.
3. İki Kişilik Ekip Atlı Cimnastik Müsabakası aşağıdaki testlerden oluşur:

		1. Tur		2. tur için kalifikasyon	Final
		Test 1	Test 2		Final
Yetişkinler	CVI 1* İki Kişilik Ekip Müسابakası Yetişkinler 1*	İki Kişilik Ekip Müs Testi	İki Kişilik Ekip Serbest Test 1	2. tur yoktur	hayır
	CVI 2* İki Kişilik Ekip Müسابakası Yetişkinler 2*	İki Kişilik Ekip Serbest Test 1	hayır	Program uyarınca start alanların sayısı	İki Kişilik Ekip Serbest Test 1
	CVI 3* İki Kişilik Ekip Müسابakası Yetişkinler 3 Müسابaka Yetişkinler 3*	İki Kişilik Ekip Serbest Test 2	hayır	Program uyarınca start alanların sayısı	İki Kişilik Ekip Serbest Test 2
	Şampiyonalar İki Kişilik Ekip Müسابakası Yetişkin	İki Kişilik Ekip Serbest Test 2	hayır	En iyi 15 İki Kişilik Ekip	İki Kişilik Ekip Serbest Test 2
Gençler	CVIJ 1* İki Kişilik Ekip Müسابakası Gençler 1*	İki Kişilik Ekip Müs Testi	İki Kişilik Ekip Serbest Test 1	2. tur yoktur	hayır
	CVIJ 2* İki Kişilik Ekip Müسابakası Yetişkinler 3 Müسابakası Gençler 2*	İki Kişilik Ekip Serbest Test 1	hayır	Program uyarınca start alanların sayısı	İki Kişilik Ekip Serbest Test 1
	Şampiyonalar İki Kişilik Ekip Müسابakası Yetişkinler 3 Müسابakası Gençler	İki Kişilik Ekip Serbest Test 1	hayır	En iyi 15 İki Kişilik Ekip	İki Kişilik Ekip Serbest Test 1

4. Finalde yarışmaya hak kazanan bir İki Kişilik Ekip Finalin başlamasından bir saat öncesine kadar yarışmadan çekilirse, Hakem Heyeti Başkanı ve OK'nin onayıyla sıralamadaki bir sonraki en yüksek sıradaki İki Kişilik Ekip bir üst sıraya yükselebilir ve Finale katılabilir. Çekilme Finalin başlamasına bir saatten az bir süre kala gerçekleşirse, bir başkasının çekilenlerin yerine katılma olanağı yoktur.

### Madde 743 İKİ KİŞİLİK EKİP MÜSABAKASI 1\* İÇİN FERDİ ZORUNLU TEST

1. İki Kişilik Ekip 1\* Müsabakalarında her iki Atlı Cimnastik Sporcusunun da 1. turda bir İki Kişilik Ekip Testi gerçekleştirmesi gereklidir.

Zorunlu egzersizler ve yaklaşma, ata binme ve attan inme Kılavuzda açıklanmıştır.

---

Bir İki Kişilik Ekibi oluşturan Atlı Cimnastik Sporcularının ikisi de sahaya beraberce girer. İkinci Atlı Cimnastik Sporcusu zili beklemeksizin Zorunlu Egzersizleri derhal yapmalıdır. Zorunlu Testte Zaman Sınırı Yoktur

2. Yapılacak İki Kişilik Ekip Testi Egzersizleri:
  1. Tırmanış
  2. Temel Oturuş
  2. Bayrak
  3. Ayakta Duruş
  4. Bacaklar kapalı öne salınım
  5. Yarım değirmen
  6. (Bacaklar açık) geriye salınım ve sonrasında içe doğru iniş

### **Madde 744 İKİ KİŞİLİK EKİP MÜSABAKASI SERBEST TESTİ**

1. Serbest bir test statik ve dinamik hareketlerin yanı sıra geçişlerden oluşur.

Aynı At üzerinde performans gösteren tüm Atlı Cimnastik Sporcuları sahaya beraberce girer. Sahaya başka kimse giremez.


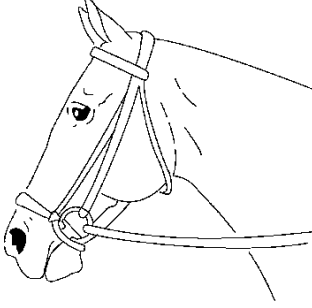

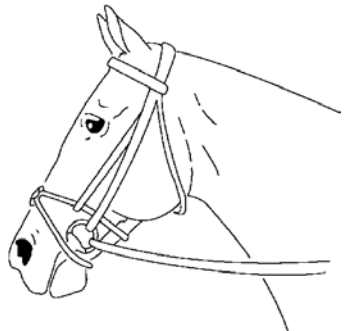
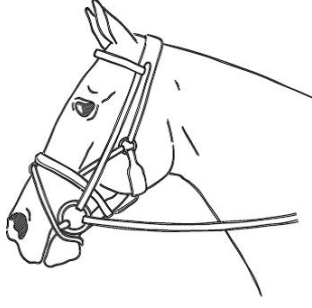
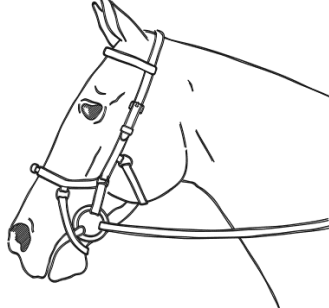
2. Zaman Sınırı:
  - İki Kişilik Ekip Serbest Testi 11 1/2 dakika
  - İki Kişilik Ekip Serbest Testi 22 dakika

## EK 1 DONANIM KAYNAKÇASI

Bu ek Madde 719 için kaynakça olarak kullanılacaktır ve sadece işbu eke üstün olan yazılı kurallar uyarınca kullanılmalıdır. Aşağıdaki resimler sadece örnektir ve At üzerinde aynı etkiyi yaratan benzer ekipmana da, yazılı kurallara uygun olmaları kaydıyla, izin verilir.

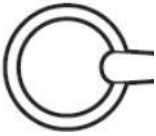
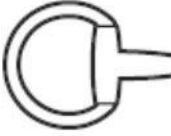



**Aşağıdakilerin tümü imal edilmiş olduğu haliyle kullanılmalıdır.**

### Başlıklar

		
Düz burunsalık örneği	Düşük burunsalık örneği	Burun kayışı örneği
		
Çapraz/Meksika burunsalık örneği	Kombine burunsalık örneği - boğaz altı kayışına gerek yoktur	Micklem stili başlık örneği - boğaz altı kayışına gerek yoktur




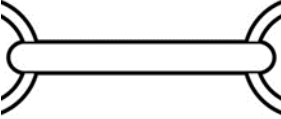




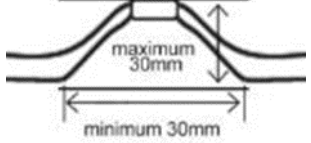
### Kantarmalar

#### Yanaklıklar:

		
Serbest halkalı kantarma örn.	Yumurta halkalı kant. örn.	D-halkalı kantarma örn.
		

Ust kollu kantarma Örn.	Tam kollu kantarma Örn.
-------------------------	-------------------------

### Ağızlıklar:

			
Tek kırmalı ağızlık örn.		Çift kırmalı ağızlık örn.	Çift kırmalı ağızlık örn.
			
Tek parçalı ağızlık örn.		Dönerli eklemli ağızlık örn.	Bilyeli ağızlık örn.
			
Çift bilyeli ağızlık örn.		Tekerlekli ağızlık örn.	Sapma ölçüleri

---

## **EK 2 ONUR NİŞANI**

### **Atlı Cimnastik Sporcuları için Onur Nişanları**

Onur Nişanları aşağıdaki ölçüğe göre verilecektir:

Altın Nişan FEI Dünya ve/veya Kıta Şampiyonalarında 3 altın madalya

Gümüş Nişan FEI Dünya ve/veya Kıta Şampiyonalarında 3 madalya

Bronz Nişan FEI Dünya ve/veya Kıta Şampiyonalarında 2 madalya ve/veya İlk 5'te 3 derece veya FEI Dünya ve/veya Kıta Şampiyonalarında en iyi 10 derece içerisinde 5 derece.

Yukarıdaki başarılarından en az biri bir Yetişkinler Şampiyonasında elde edilmelidir. Bu nişanlar

Ferdi ve/veya İki Kişilik Ekip Yetişkinler Şampiyonalarında kazanılabilir.

Nişanlar için başvuru gerekli belgelerle yapılmalı ve Sporcunun UF'si tarafından FEI Merkezine gönderilmelidir.

İmtiyazların tam tanımı için, lütfen FEI Genel Yönetmeliğinin 132. Maddesine bakın.

### **Lonjcular için Onur Nişanları**

Onur Nişanları aşağıdaki ölçüğe göre verilecektir:

Altın Nişan FEI Dünya ve/veya Kıta Şampiyonalarında 6 altın madalya

Gümüş Nişan FEI Dünya ve/veya Kıta Şampiyonalarında 6 madalya

Bronz Nişan FEI Dünya ve/veya Kıta Şampiyonalarında 4 madalya ve/veya İlk 5'te 6 derece veya FEI Dünya ve/veya Kıta Şampiyonalarında en iyi 10 derece içerisinde 5 derece.

Yukarıdaki başarılarından en az biri bir Yetişkinler Şampiyonasında elde edilmelidir. Bu nişanlar

Ferdi, İki Kişilik Ekip ve/veya Ekip Şampiyonalarında kazanılabilir.

Nişanlar için başvuru gerekli belgelerle yapılmalı ve Lonjçunun UF'si tarafından FEI Merkezine gönderilmelidir.

İmtiyazların tam tanımı için, lütfen FEI Genel Yönetmeliğinin 132. Maddesine bakın.

---

## EK 3 – TANIMLAR

**Yıldızlar:** Bkz. FEI Genel Yönetmeliği Ek A - Tanımlar

**Müsabık Birim:** Atlı Cimnastik Yarışmalarında Lonjcu, At ve Atlı Cimnastik Sporcuları rekabetçi bir birim olarak yarışır.

**Müsabaka:** Sporcuların başarı sırasına göre sıralandıkları ve ödüllerin verilebildiği her bir Yarışma sınıfının adı.

**Katılımcı:** Atlı Cimnastikte, bu Kurallarda tanımlandığı şekilde Atlı Cimnastik Sporcusu/Sporcuları, Lonjcu ve Attan oluşan birim.

**Yarışma:** Komple bir organizasyon, "Gösteri", "Şampiyona" veya "Oyunlar". Yarışmalar disiplinlere ve kategorilere göre düzenlenir.

**Yarışma Kategorileri:** CVI3\*, 2\* ve 1\*; CVIY2\*; CVIJ2\* ve 1\* ve CVICH2\* ve 1\*'i içerir

**Gençler:** Bkz. FEI Genel Yönetmeliği Ek A- Tanımlar

**Organizasyon Komitesi "OK":** Bkz. FEI Genel Yönetmeliği.

**Yarışmanın Süresi** Bkz. FEI Genel Yönetmeliği Ek A- Tanımlar

**Program:** FEI tarafından onaylanmış ve, Yarışmanın tarihleri ve yeri, angajmanların alınma tarihleri, Müsabakaların yapılacağı Disiplinler, Müsabakaların programı, davet edilen Sporcular ve Atların kategorileri, uyrukları ve diğer ilgili detayları, mevcut ahırlar ve konaklama, ödüllerin değeri ve dağılımı ve tüm diğer ilgili detaylar dahil ancak bunlarla sınırlı olmamak üzere, bir Yarışma ile ilgili bilgilerin özetlendiği resmi bir form.

**Yarışma yeri:** Yarışmayı oluşturan Müsabakayı için kullanılan tüm arazi, egzersiz ve ısınma alanları, ahırlar ve Arabaların park yerleri.

**Tur:** bir Tur bir veya daha fazla testten oluşur.

**Test:** Zorunlu, serbest test veya belirli bir dizi hareket içeren Teknik test.

