

TÜRKİYE BİNİCİLİK FEDERASYONU PONY TALİMATI

BİRİNCİ KISIM Başlangıç Hükümleri

Amaç

MADDE 1- (1) Bu Talimatın amacı ; Türkiye Binicilik Federasyonu tarafından çocukların binicilikle ilgili tüm aktiviteleri öğrenmeye ve eğlenerek katılmaya, binicilik ve at bilgisiyle ilgili tüm gerekli bilgileri sağlayarak çocukları ponylerine iyi bakmalarına ve öz disiplin ile güçlü karakter oluşturmalarına teşvik eden Pony dalının tanıtılması, sevdirmesi ve yurt genelinde yaygınlaştırılması yoluyla ulusal gelişimini sağlamak, uluslararası alanda istenilen başarılarla ulaşmak hedeflerine yönelik olarak çocuklara disiplin, sorumluluk, mücadele etme gücü, sabır, iletişim, pratik düşünme, ani karar alma, istikrar gibi yetenekler kazandırmayı amaçlayan binicilik eğitimine ve spor ahlakı ve spor disiplinine sahip yarışmacıların yetişmesi için Pony yarışmalarına kural getirmeye ve Türkiye'deki pony biniciliğinin sağlam temeller üzerine oturtulmasına yönelik gerekli usul ve esasların belirlenmesidir.

Kapsam

MADDE 2- (1) Bu talimat, resmi ve özel bütün pony faaliyetlerinde bulunan binicileri, antrenörleri, at sahiplerini, hakemleri, gözlemcileri, seyisleri, nalbantları, spor federasyonu üyelerini, spor federasyonu personelini ve diğer kişiler ile binicilik faaliyetinde bulunan spor kulübü ve kuruluşları kapsar.

Dayanak

MADDE 3- (1) Bu Talimat; 22/4/2022 tarihli ve 7405 sayılı Spor Kulüpleri ve Spor Federasyonları Kanunu, 25/7/2024 tarihli ve 32612 sayılı Resmi Gazete'de yayımlanarak yürürlüğe giren Spor Federasyonları Yönetmeliği ile 01/10/2014 tarihli ve 29136 sayılı (mükerrer) sayılı Resmi Gazete'de yayımlanarak yürürlüğe giren Türkiye Binicilik Federasyonu Ana Statüsüne dayanılarak hazırlanmıştır.

Tanımlar

MADDE 4- (1) Bu Talimatta geçen;

- | | |
|---|---|
| a) Antrenör | : Gençlik ve Spor Bakanlığı ve Türkiye Binicilik Federasyonundan alınan Antrenörlük belgesine sahip kişiyi |
| b) Bakan | : Gençlik ve Spor Bakanını, |
| c) Bakanlık | : Gençlik ve Spor Bakanlığını, |
| ç) Binici | : Bir spor kulübü bünyesinde veya ferdi olarak, sportmenlik anlayışı içerisinde ulusal ve uluslararası kural ve teknikleri tatbik eden ve geliştiren, atı güven içinde olabildiğince az kuvvet sarf ederek tam yerinde, sakin, zamanında kullanma becerisine haiz, lisanslı ve kategori belgeli sporcuyu, |
| d) Spor federasyonu | : Türkiye Binicilik Federasyonunu (TBF), |
| e) Fédération Equestre Internationale (FEI) | : Uluslararası Binicilik Federasyonunu, |
| f) İl müdürlüğü | : Gençlik ve Spor İl Müdürlüğü |



- g) İlçe müdürlüğü : Gençlik ve Spor İlçe Müdürlüğünü,
ğ) Kayıt (Angajman) : Yarışmaya katılacak atların kayıt işlerini,
h) Kategori : Yarışmanın hangi binici veya at sınıfı için düzenlendiğini,
ı) Kısaltma olarak kullanılan;
PES : Pony Eğitim Sistem'ini,
BS : Zorluk derecelerinden biri olan Başlangıç Seviye'sini,
ES : Zorluk derecelerinden biri olan Eğitim Seviye'sini,
PL : Pony Lisans Seviyesi'ni
- i) Organizasyon Komitesi (OK) : Binicilik Federasyonunca tanınmış ve yarışmanın düzenlenmesini ve sorumluluğunu üstlenmiş olan kurulları,
j) Pony Club : Binicilik ile ilgilenen çocuklar için kurulmuş organizasyonu,
k) Sezon : 01 Ocak - 31 Aralık dönemini kapsayan tarih aralığını,
l) Spor kulübü : Bakanlık ve spor federasyonlarının faaliyetlerine katılmak amacıyla Bakanlığa tescilini yaptıran özel hukuk tüzel kişilerini,
m) Ulusal Yarışmalar (U) : Ülke sınırları içinde düzenlenen ve ilke olarak Türkiye Binicilik Federasyonu lisanslı ve kategori belgesi olan binicilerin katılabilecekleri yarışmalarını,
n) Yarışma : Bir organizasyon komitesinin yönetimi ve sorumluluğu altında yürütülen, bir derecelendirme ve ödüllendirme ile sonuçlanabilen binicilik yeteneği yoklamasını, ifade eder.

İKİNCİ KISIM

Tescil ve Vize, Pony Yarışmaları Sınıf, Tür ve Esasları

Esaslar

MADDE 5- (1) Federasyon, binicilik sporu ile ilgilenenlerden talimatlara bağlı kalmalarını, at sağlığının her zaman birinci unsur olarak ele alınmasını ve bunun asla ticari ya da rekabete dayanan etkilerle ikinci plana atılmamasını öngörür. Yarışma atlarının her evredeki hazırlık ve eğitimi aşamalarında sağlık unsuru her türlü talebin üstünde tutulmalıdır. Bu, iyi at bakımı, eğitim metotları, nalbantlık, malzeme ve taşımayı içerir.

(2) Atlar ve biniciler, yarışmaya katılmak için sağlıklı, bilinçli ve formda olmalıdırlar. Bu şartlar, ilaç kullanımı, sağlığı ya da güvenliği tehdit eden cerrahi prosedürler, kısrakların hamileliği ve yardımların yanlış kullanılmasını da kapsar.

(3) Yarışma koşulları atın sağlığına zarar vermemelidir. Yarışma alanına verilen önem, zemin hava şartları, ahır şartları, yer güvenliği, atın sağlığı ve yarışma sonrası seyahati de bu koşullara dahildir. Ata yarışma sonrası ve yarışma kariyerinin bitişinde gösterilen davranışın doğru ve uygar olması gerekmektedir. Bu unsura, uygun veteriner bakımı, yarışma anındaki yaralanmalar, ötenazi ve atın emekliliğini kapsar.

(4) TBF, bu sporla ilgilenen herkesin kendi uzmanlık alanlarında en yüksek seviyede bir eğitime erişmelerini teşvik eder.



Kayıt (Angajman)**MADDE 6-** (1) Organizasyon komitesi tarafından belirlenip, programda yazılır**Pony****MADDE 7-** (1) FEI ve TBF yarışmalarına katılan tüm ponylerin pasaportlarında boyları ve cinsiyetleri belirtilmiş olmalıdır. Pony boyu esasları FEI ve TBF Veteriner Talimatı kurallarına göre olmalıdır. TBF pasaportlarında ponylerin aşılarının zamanında işlenmiş olması gerekmektedir.

(2) Yarışmalara katılabilmek için ponyler en az 6 (Altı) yaşında olmalıdır.

(3) Aygır ponyler, equifun yarışmalarına giremez. Diğer branşlarda binicinin velisi, ponynin sahibi ve antrenörün sorumluluk aldığı taahhütnameyi imzalayarak yarışmalara katılabilirler, olası bir kazadan spor federasyonu sorumlu değildir.

(4) Tescil belgesinde ponynin boyu ve doğum tarihi resmi olarak belirtilmelidir. Şampiyonaların öncesinde veteriner kontrolü sırasında, spor federasyonunun tanıyacağı bir veteriner tarafından ölçülüp pasaportta yazan ölçü onay almalıdır.


(5) Resmi yarışmaya katılan tüm ponylerin tescili mecburidir.

Binici**MADDE 8-** (1) Binicilere ilişkin tablo aşağıdadır.**Tablo 1**

Kategori	En Fazla Yükseklik	Bir Üst Pony Kategorisine Geçme Şartı	Yeni Binici Kategorisine Geçme Şartı
Pony Lisans - PL1	At terbiyesi	Pony ile PL2 kategori sınavına şartı	At ile YB kategori sınavına girme şartı
Pony Lisans - PL2	40 cm dahil	6 adet 30-40cm yarışmayı 0/4/8 ceza ile bitirme şartı	At ile YB kategori sınavına girme şartı
Pony Lisans - PL3	70 cm dahil	6 adet 60-70cm yarışmayı 0/4/8 ceza ile bitirme şartı	At ile YB kategori sınavına girme şartı
Pony Lisans - PL4	90 cm dahil	6 adet 80-90cm yarışmayı 0/4/8 ceza ile bitirme şartı	At ile YB kategori sınavına girme şartı veya 8 adet 80-90cm yarışmayı 0/4/8 ceza ile bitirme şartı
Pony Lisans - PL5	105 cm dahil		At ile YB kategori sınavına girme şartı veya 8 adet 80-90cm yarışmayı 0/4/8 ceza ile bitirme şartı

(1) Pony kategorilerinde yaş sınırı olmayacak, yaş ayrımları yarışma tasniflerinde yapılacaktır.

(2) Yıl boyunca yapılacak yarışmalar herkese açık şekilde birden fazla tasnifle koşulabilir fakat Türkiye Kupası'nda kısıtlama yapılacaktır. (Türkiye Kupası detayları madde 18'in altında Tablo 3 ile gösterilmiştir.)



Tablo 2

Yıl Boyunca Düzenlenen Yarışmalarda Kullanılabilecek Olan Tasnifler (Örnek)		
Yükseklik	Tasnif	Detay
30-40cm dahil	2	(PL2) (PL3/PL4/PL5)
45-70cm dahil	2	(PL3) (PL4/PL5)
75-90cm dahil	2	(PL4) (PL5)
95-105cm dahil	1	(PL5)

(3) PL2-PL3-PL4-PL5 kategorilerinde koşulacak olan Türkiye Kupası'na katılacak sporcuların aynı yıl içerisinde en az 2 (iki) Engel Atlama yarışmasına girmiş ve tamamlamış (Elenmiş ve Terk edenler tamamlamış sayılmamaktadır) olması ve tehlikeli binişten toplamda 2 (iki) kez hakem uyarısı almamış olması gerekmektedir.(4) İki yıl üst üste Türkiye Kupası yarışmasına katılıp ilk üç dereceye sahip pony binicisi bir üst kategoriye geçmek zorundadır.

Pony lisans PL1 kategorileri

MADDE 9- (1) PL1 kategorisi at terbiyesi lisansına tabidir. Engel Atlama yarışmalarına katılmak isteyen sporcuların PL2 sınavına girmesi gerekmektedir.

(2) PL1 Kategorisinin amacı;

a) Bu kategorideki binicilerden beklenen, ponylerine binerken ve/veya ilgilenirken güvenlik kurallarını bilmektir.

b) Ponyler hakkında basit bilgiye eğlenerek ve güvenli bir şekilde sahip olmak; biniş sırasında düzgün bir pozisyona sahip olmaktır.

c) Ayrıca, kapalı bir manejde sakin bir ponye hakim olabilmek ve basit manej hareketlerini yapabilmek, bunları yaparken uygulanacak yardımları bilmektir.

Pony Lisans PL2-PL3-PL4-PL5 kategorileri

MADDE 10- (1) PL2 Kategorisinin Amacı: Bu kategorinin amacı, binicinin güvenli bir şekilde 40cm (dahil) parkur yapabilecek duruma gelmesidir. PL2 binicileri kendi ponylerini kapatabilmeli ve günlük bakımlarını yapabilmelidirler. Bunların yanı sıra, malzeme bakımı hakkında bilgi sahibi olmaları gerekir.

(2) PL2 kategori sınavı için bilinmesi gereken hususlar yaş gruplarına göre aşağıda belirtilmiştir.

(3) 6-8 yaş grubu pony bilgisi asgari şu hususları içerir:

a) Bu kategorideki binicilerden beklenen, ponylerine binerken ve/veya ilgilenirken güvenlik kurallarını bilmektir.

b) Ponyler hakkında basit bilgiye eğlenerek ve güvenli bir şekilde sahip olmak; biniş sırasında düzgün bir pozisyona sahip olmaktır.

c) Ayrıca, kapalı bir manejde sakin bir ponye hakim olabilmek ve basit manej hareketlerini yapabilmek, bunları yaparken uygulanacak yardımları bilmektir.

ç) Atlama pozisyonu ile küçük maniler atlayabilmektir.

d) 6-8 yaş kategorisi biniciliğe başlama yaşı olduğundan pedagojik ağırlıklı ve eğitici olmasına özen göstermek gerekmektedir. Bu bağlamda stil yarışmaları, at bilgisi yarışmaları, kaprilli testler ve at üzerinde cimnastik özendirilmelidir.

(4) 9-12 yaş grubu pony bilgisi asgari şu hususları içerir:



- a) Bir ponynin günlük programı hakkında bilgi sahibi olmak,
 - b) Bir ponynin vücudundaki bölümleri bilmek ve gösterebilmek,
 - c) Yem ve su verilirken uyulması gereken kuralları bilmek,
 - ç) Ne zaman ve neden nal çakılması gerektiğini bilmek,
 - d) Bir ponynin tırnak bakımı hakkında bilgi sahibi olmak,
 - e) Bir ponynin sağlıklı olduğunu gösteren en önemli belirtiler hakkında bilgi sahibi olmak,
 - f) Bir ponyi yedekte adeta götürebilmek ve döndürebilmek,
 - g) At nakli esnasında ata takılan güvenlik malzemelerini bilmek,
 - ğ) Pony Vücudunun bölümlerini, donlarını, akıtma ve sekilerini bilmek.
- (5) 12-16 yaş grubu pony bilgisi asgari şu hususları içerir:
- a) Bir ponynin günlük programı hakkında bilgi sahibi olmak.
 - b) Bir ponynin vücudundaki bölümleri bilmek ve gösterebilmek
 - c) Yem ve su verilirken uyulması gereken kuralları bilmek,
 - ç) Ne zaman ve neden nal çakılması gerektiğini bilmek,
 - d) Bir ponynin tırnak bakımı hakkında bilgi sahibi olmak,
 - e) Bir ponynin sağlıklı olduğunu gösteren en önemli belirtiler hakkında bilgi sahibi olmak,
 - f) Bir ponyi yedekte adeta götürebilmek ve döndürebilmek,
 - g) At nakli esnasında ata takılan güvenlik malzemelerini bilmek
 - ğ) Pony Vücudunun bölümlerini, donlarını, akıtma ve sekilerini bilmek.
 - h) Ne zaman ve neden nal çakılması gerektiğini bilmek,
 - ı) Bir ponynin vücudundaki bölümleri bilmek ve gösterebilmek,
 - i) Ahırlarda yaşayan ponylerin günlük programı hakkında bilgi sahibi olmak,
 - j) Tımar malzemelerini tanımak ve pratik olarak kullanabilmek,
 - k) Bir ponynin tırnak bakımı hakkında bilgi sahibi olmak,
 - l) Bir ponynin sağlıklı olduğunu gösteren en önemli belirtiler hakkında bilgi sahibi olmak,
 - m) Bir ponyi yedekte adeta götürebilmek ve döndürebilmek.
- (6) PL2 kategorisi sınavında biniş sırasında yapabilmesi gerekenler
- a) Ponsini binişe çıkarken hazırlığını yapabilmek,
 - b) Biniş sırasında pony dururken, kolanı sıkmak, üzengi ayarı yapmak,
 - c) Uzun dizgin adeta ile gidebilmek,
 - ç) Adeta, süratli ve dörtnalda düzgün bir pozisyona sahip olmak,
 - d) Hafif süratliyi doğru ayakta yapabilmek,
 - e) Doğru yardımları kullanarak ponynin temposunu açmak ve düşürmek,
 - f) Üzengili ve üzengisiz adi süratli yapabilmek,
 - g) Doğru ayakta dörtnala kaldıracabilmek,
 - h) Dörtnalla 20 mlk daireler yapabilmek,
 - ı) Dörtnal ile dönüşler yapabilmek,
 - i) Manejde anavan pozisyonunda 40 cm den yüksek olmayan manileri atlayabilmek.

Pony yarışmalarına katılım kuralları

MADDE 11- (1) Federasyonun düzenlediği tüm resmi Pony yarışmaları pony talimatına uygun olarak düzenlenecektir.



(2) Kategori belgesi lisans sınavı ve kategori yükseltme

a) Kategori belgesi sınavı ilk defa lisans alacak sporculara yapılacaktır. Sınav; binış öncesi uygulama, At terbiyesi ve Atlama olarak 3 bölümden oluşmaktadır. Yaş gruplarına göre lisans sınavında bilinmesi ve uygulanması gerekenler 11. maddede belirtilmiştir.

b) Bir üst pony seviyesine geçmek için lisans sınavı yapılmayacak olup; şartlar yerine getirildiği takdirde ulusal 2. Kademe antrenör ve veli imzasıyla Türkiye Binicilik Federasyonu'na başvuru ile yapılacaktır. Başvuru için koştuğu kategoriye ait yüksekliklerden 6 adet yarışmayı 0-4-8 ceza ile bitirme şartı aranmaktadır. (Tablo 1) Kategori yükseltme başvuru formu ekte yayınlanmıştır.

c) 10 yaş ve üzeri pony sporcularımızdan ata geçmek isteyenlerden PL4 ve PL5 kategorisindeki sporcular gerekli şartları yerine getirdiği takdirde ulusal 2. kademe antrenör ve veli imzasıyla Türkiye Binicilik Federasyonu'na başvurabilirler. Bu sporcular kategorilerine uygun olarak 80 ile 105cm arasındaki 8 adet yarışmayı 0-4-8 ceza ile bitirerek başvuru yapabilir. (Başvuru formunu ekte bulabilirsiniz)

ç) 10 yaş ve üzeri pony sporcularımızdan ata geçmek isteyenlerden PL1, PL2, PL3 kategorilerindeki sporcuların koşabildikleri yükseklik izni dolayısıyla ata direk geçmek üzere kategori yükseltme başvurusu yapamaz, at ile Yeni Binici kategori sınavına girmeleri gerekmektedir. PL4 ve PL5 kategorilerindeki sporculardan gerekli yarışma şartlarını yerine getirmemiş olan sporcuların at ile Yeni Binici sınavına girmeleri gerekmektedir.

(3) Lisans çıkartarak, spor federasyonun düzenlediği sınavda başarılı olmuş, yukarıda belirtilen seviyelere göre kategori belgesini almış biniciler, 'Pony yarışmalarına' girebilirler. Bu yarışmaya katılan tüm ponylerin, spor federasyonu tarafından düzenlenmiş pasaport ve geçerli tescil belgesi olması gerekmektedir.


(4) Pony binicisi hem pony ile hem de at ile kategorisine uygun engel atlama ve veya at terbiyesi, atlı dayanıklılık yarışmasına katılabilir. At ile yarışacak binicinin kategorisine uygun olan ata geçiş kuralları için 1 numaralı tabloda ve Madde 8 de belirtilen şartlara uyması gerekmektedir. Bir binici aynı gün ve/veya yarışma içerisinde (ayrı tasniflerde olması koşulu ile) pony'si ile pony tasnifinde, farklı bir pony'si veya atı ile yeni binici tasnifinde yarışabilir. At ile sınava girerek Yeni Binici kategori belgesi almış bir sporcunun (hiç pony lisansı almamış ise) pony ile koşmak istediği takdirde Türkiye Binicilik Federasyonu'na başvurması gerekmektedir. Bir pony sporcusu yeni binici lisansı almış ise aynı sezonda Pony Türkiye Kupası'na ve aynı veya farklı pony'si ve/veya atı ile Yeni Biniciler Türkiye Kupası'na girebilir. Yeni Biniciler Türkiye Kupası'na girebilmek için şartların Engel atlama güncel talimatına uygun olması gerekmektedir.

(5) Engel Atlama ve At Terbiyesi yarışmalarında bir pony günde en fazla 2 kere yarışmaya katılır Aynı kategori yarışma içinde pony paylaşımı 2 (iki) ile sınırlıdır. Türkiye Kupası bir kategori içinde pony paylaşımı yapılmaz.

(6) Equifun yarışmalarında bir pony günde En fazla 5 yarışmaya katılabilir. En fazla 2 si engel atlama yarışması olabilir. Hakem heyeti ponynin sağlık kondisyonlarında düşme görür ise ponynin yarışmaya devam etmesine izin vermez, tüm disiplinlerde olduğu gibi.

(7) Bir binici bir yarışmaya kupalar hariç en fazla 3 (üç) pony ile katılabilir. Kupalar için bu sayı 2 (iki) pony ile sınırlıdır.

(8) Spor federasyonu gerektiğinde özel koşullar için gerekli değişikliği yapma hakkına sahiptir.



Kıyafet ve teçhizat**MADDE 12- (1) Engel atlama yarışmaları:**

a) Şampiyonalarda kıyafet ve teçhizat Türkiye Binicilik Federasyonu'nun pony engel atlama ve at terbiyesi yönetmeliklerine uygun olarak düzenlenecektir. Equifun yarışmalarında spor kulübü forması giyilebilir.

b) Engel atlama yarışmalarında vücut koruyucu yelek, body kullanılması zorunludur. Engel atlama yarışmalarında üçlü bağlaması olan tog kullanılması zorunludur.

c) Normal kantarma, delikli kantarma, pessoa, pelhem ve hareketli martingal serbest; tam başlık ve hakamor yasaktır. Sabit martingal, alman martingalı (pinciu) ve gogue yasaktır. Başlıkların deri malzeme olması zorunludur.

ç) İstisna; isteğe bağlı olarak burunsallığın ön kısmı "aşındırıcı" olmayan sentetik malzemeden yapılmış olabilir. Yukarıda serbet bırakılan kantarmaların PL2 kategorilerinde Pony boyu standart olmadığından Pony'e zarar vermeyecek ölçülerde olmasına dikkat edilmelidir. PL3, PL4 ve PL5 seviyesinde tüm teçhizat kuralları Uluslararası Binicilik Federasyonu'nun (FEI) müsaade ettiği şekilde serbesttir.

d) Eyerin ponyenin sırtında kayma yapmaması için göğüslük veya kuyrukluk kullanılabilir.

e) Ponyenin doğal olmayan malzeme kullanarak aşırı süslenmesi yasak, yele ve kuyruğunun örülmesi ve bantlanması serbesttir.

f) Yarışmalarda Güvenlik üzengisi ve vücut koruyucu yelek yarışmalarda tüm kategorilerde zorunludur.

g) Engel atlama yarışmalarında uçları sivri ve yıldızlı olmayan 2 cm'i geçmeyen mahmuz ve 75 cm'i geçmeyen kamçı serbesttir.

ğ) Yarışma organizasyonu tarafından ısınma sahasının dışında bir lonj alanı tahsis edilmesi zorunludur.

h) Lonj esnasında Alman martingalı (pinciu), gogue ve yan kayış kullanmak serbesttir.

i) Isınma sahasında parkur yüksekliğinden daha fazla yükseklikteki engeller kullanılamaz.

(2) At terbiyesi yarışmaları:

a) Şampiyonalarda kıyafet ve teçhizat spor federasyonunun pony at terbiyesi yönetmeliklerine uygun olarak düzenlenecektir.

b) Tüm pony kategorilerinde 75 cm i geçmeyen kamçı ve uçları sivri ve yıldızlı olmayan uzunluğu 2 cm'i geçmeyen mahmuz kullanmak serbesttir.

c) Yukarıda serbet bırakılan kantarmaların PL2 kategorisinde Pony boyu standart olmadığından Pony'e zarar vermeyecek ölçülerde olmasına dikkat edilmelidir. PL3, PL4 ve PL5 seviyesinde tüm teçhizat kuralları Uluslararası Binicilik Federasyonu'nun (FEI) müsaade ettiği şekilde serbesttir.

ç) At Terbiyesi yarışmalarında kullanılan ağırlık demirleri geçerlidir.

d) Yarışma organizasyonu tarafından ısınma sahasının dışında bir lonj alanı tahsis edilmesi zorunludur.

e) PL3, PL4 ve PL5 kategorilerinde uçları sivri ve yıldızlı olmayan bot/çizmeden itibaren uzunluğu 2 cm'i geçmeyen mahmuz kullanmak serbesttir.

f) Isınma sahasında ipi ile birlikte 110cm.'i geçmeyen kamçı kullanılırken yarışma anında kamçı kullanmak yasaktır.

g) Ek 2 de resmi olan kantarmalar serbesttir. (+1)

ğ) Hakem izni ile eyerin ponyenin sırtında kayma yapmaması için göğüslük veya kuyrukluk kullanılabilir.

h) Ponyenin doğal olmayan malzeme kullanarak aşırı süslenmesi yasak, yele ve kuyruğunun örülmesi ve bantlanması serbesttir.



1) Sinekten rahatsız olan ponyler, dresaj yarışmaları için hakemlerden izin alarak kulaklık takabilirler.

Engel Atlama yarışmaları

MADDE 13- (1) PL1 Kategorisi;

- a) At terbiyesi için geçerlidir. Engel Atlama yarışmalarına katılmak isteyen sporcuların PL2 sınavına girmeleri gerekmektedir.

(2) PL2 Kategorisi;

- a) Maksimum engel atlama yüksekliği 40 cmdir.
b) Kronometresiz baremler kullanılabilir. (Optimum zaman, Hatasızlar arasında müşterek birinci, stil yarışmaları ve zorunlu izler ve bunun gibi yarışma baremleri)
c) Geniş veya kombine mani kullanılmaz.

(3) PL3 Kategorisi:

- a) Maksimum engel atlama yüksekliği 70 cmdir.
b) Bütün baremler kullanılabilir.

(4) PL4 Kategorisi:

- a) Maksimum engel atlama yüksekliği 90 cmdir.
b) Bütün baremler kullanılabilir.
c) Barajda engeller en fazla 10 cm yükselebilir.

(5) PL5 Kategorisi:

- a) Maksimum engel atlama yüksekliği 105 cmdir.
b) Bütün baremler kullanılabilir.
c) Barajda engeller en fazla 10 cm yükselebilir.


(6) Ödül töreni organizasyon komitesi tarafından düzenlenir. 14 yaş altı çocuklara para ödülü verilmez. Kupa, şilt, madalya, sertifika, kurdele ve hediye, hediye kartı verilebilir.

At Terbiyesi yarışmaları

MADDE 14 - (1) Yayınlanan dresaj testleri ve amaçları tüm yarışmalar için rehber niteliğindedir. Bir binicinin engel atlama kategorisi ile At Terbiyesi kategorisi farklı olabilir. Yeni başlayanları doğru binmeye özendirmek adına Caprili Testler içeren yarışmalar düzenlenir.

(2) Ponymin binicisinin komutlarına cevap vererek, ileri yürüyüp ritim oluşturmaya başlaması beklenir. Binicinin doğru ayakta oturması beklenmez. Binicilerin ellerinden bağımsız bir biçimde pozisyonlarını dengede tutmaları, kontrolü kaybetmeksizin istenilen hareketi olabilecek en iyi şekilde gerçekleştirmeleri beklenir. Yürüyüşü yavaşlatma amacı dışında her an hafif süratli yapılabilir. Hakem puanları daha çok binicinin ponysini kontrol edebilmesine oranla cömertçe verilir. Bu kategoride puanlama sistemi diğer kategorilerden farklıdır. Hangi test olursa olsun aşağıdaki dört ana unsur üzerinden değerlendirme yapılacaktır.

- a) Binicinin pozisyonu,
b) Pony hakimiyeti,
c) İstenilen harekete göre doğru yardımların uygulanması
ç) Hareketlere göre manejin doğru kullanılması.



(3) Eğitici seviye: Binicinin hareketin doğruluğuna ve kalitesine önem vererek binmesi, atın yürüyüş şekline göre hareketin tam olarak belirtilen noktada yapılması beklenir. Daha sağlam bir oturuş ve bacadan ele cevap veren şekilde kontakt aranır.

(4) Birinci seviye: (yıldızlar children seviyesi) Eğitici seviyenin beklediklerine ek olarak ponynin arkasından gelen itici gücün gelişmiş olması, hareketlerde denge ve düzgünlüğün elde edilmiş olması beklenir. Binicilerin adi süratli yaparak atın çerçevesini bozmadan performansını sergilemesi amaçlanır. Yarışmalarda koşulacak testler her yıl spor federasyonu tarafından web sitesinde duyurulacaktır.

Equifun yarışmaları

MADDE 15- (1) Equifun, oyun pedagojisi projesi dahilinde gerçekleştirilen bir yarışma animasyonudur. Kronometreye karşı bir dizi engelden oluşan bir parkur yapma meselesidir. Bu engeller alternatif manevra kabiliyeti, atlama, değişen zorluklarda geçişler gibi seçenekler içerir.

(2) Equifun'ın amacı, biniciyi yeteneklerine en uygun seçenekleri seçerek ve eğitim kalitesini geliştirerek ponylerin / atların hazırlanmasını teşvik ederek, binişini kontrol etme yeteneğini geliştirmektir.

(3) Engel çeşitleri binicinin; sürüş, denge ve hız kontrolünü geliştirmek üzere tasarlanmıştır. Zamana karşı koşulan yarışmada ceza puanları süreye eklenir. Engellerin iz içinde sırası güvenlik amacıyla özenle seçilir. Engeller çoktan seçmelidir. Her binici; seviyesi, yeteneği ve cesareti ölçüsünde risk almaya teşvik edilir. Çoktan seçmeli equifun manileri, binicinin deneyip yanılarak tecrübe kazanmasını ve bu sayede pedagojik format kullanılarak binicilik yeteneklerini geliştirmesini sağlar.

(4) Organizasyon açık ya da kapalı manejde gerçekleştirilebilir. Manej boyutları minimum 20 m x 40 m, maximum 30 m x 60 m'dir. Zemin, Pony'lerin ayak sağlığına uygun sertlikte ve doğrulukta, düşüşler için de uygun yumuşaklıkta olmalıdır. 19 temel engelden minimum 4, maksimum 10 tanesi kullanılarak bir parkur oluşturulur. Equifun parkurlarında kullanılan 19 engel önceden belirlenmiştir ve bu belgenin ekinde bulunmaktadır. Pist şefleri sahanın ve malzemenin gerekleri doğrultusunda engelin temel mantığına ve özüne dokunmadan ufak revizyonlar gerçekleştirebilirler.

(5) Equifun bireysel ya da ekip olarak koşulabilir. Ekip yarışmalarında ekipler 3-4 binici ve 3-4 Pony ve/veya At'tan oluşur. Ekip yarışmalarında tüm binicilerin toplam saniyesi takımın süresini belirler. Pedagojik nedenlerle 12 yaş altı çocuklara takım yarışmaları önerilir.

(6) Binici çizmesi veya bot ve chaps, binici pantolonu veya tayt, güvenlik standartlarında binici toku ve vücut koruyucu (body protector) giyilmesi mecburidir. Renk ve ceket mecburiyeti yoktur.

(7) Equifunda Pes seviyelerinde mahmuz yasak, 75 cm'i geçmeyen kamçı serbesttir. PL2,3,4,5 kategorilerinde talimatta yazan geçerlidir. Equifun dizgini PES Seviyelerinde ve equifun dışında kullanılamaz.

(8) Yarışmalarda; 2 farklı zorluk derecesinde olan parkurlar hazırlanır:

a) Başlangıç seviyesindeki Adeta-Süratli Parkuru'na PES 2, 3 ve 4 seviyeleri katılabilir. Bir kaç adım dörtnal dışında, dörtnal yapmak ceza puanı getirir, engel atlanamaz.

b) Eğitim Parkuru'na Pes 5 ve 6 seviyesinde pony binicilerinin yanı sıra yeni biniciler de katılabilir.

c) Aynı zamanda bu seviyedeki kategori belgesi almış PL 2,3,4,5 ve Yeni Binici kategorilerine açıktır.



(9) Yarışma programı:

a) Equifun parkuru

Yarışma No :

Zorluk derecesi : Başlangıç Seviyesi (Adeta-Süratli Parkuru)

Katılım : PES 2,3 ve 4 seviyeleri

Tasnif : 3 (6- 8 yaş) (9-11 yaş) (12-14 yaş)

Takım tasnifi : Her takım 3 veya 4 biniciden oluşurken en iyi 3 derece takımın puanına sayılır.

Takım çıkaramayan biniciler birleşerek takım oluşturabilir. PES 2-3-4 seviyeleri yaş farkı gözetmeden bir takımda yer alabilir. Takımlar 3-4 pony/3-4 biniciden oluşur. En iyi 3 yarışmacının puanı değerlendirilmeye alınır.

b) Yarışma No 2:

Zorluk derecesi : Eğitim Seviyesi

Katılım : PES 5, PES 6, PL2, PL3, PL4, PL5, Yeni Biniciler

Tasnif : 4 (PES 5 / PES 6) - PL2, PL3, PL4, PL5-/ Yeni Biniciler)

Takım tasnifi : Her takım 3 veya 4 biniciden oluşurken en iyi 3 derece takımın puanına sayılır.

Takım çıkaramayan biniciler birleşerek takım oluşturabilir. Pes 5, Pes 6, PL2, PL3, PL4, PL5-seviyeleri yaş farkı gözetmeden bir takımda yer alabilir. Yeni Biniciler kendi aralarında takım oluşturabilir. Takımlar 3-4 pony/3-4 biniciden oluşur. En iyi 3 yarışmacının puanı değerlendirilmeye alınır.

(10) Yarışma görevlileri:

- a) Equifun yarışmaları en az (iki) hakemle yönetilir. Başhakemin belirleyeceği engellerin hazırlanmasından Parkur Tasarımcısı sorumludur. (Bunlar önerilen minimum adetlerdir. Merkez Hakem Kurulu gerek gördüğünde sayıları artırabilir)

(11) Equifun ceza puanları - parkur zamanına eklenen sürelerdir.

- a) Engeldeki 1. hata (top-kuka-sırık düşürme) 20 sn.
(Aynı engel 2. defa denendiği zaman yine ilk hata 20 sn. sonraki hatalar 5 sn. olarak değerlendirilir)
- b) Aynı engeldeki 2. ve sonraki hatalar (top- kuka- sırık düşürme) 5 sn.
- c) Engel 1. denemede yıkıldı ve geçilemez durumda 40 sn.
(Aynı engelin 2. defa denenmesine izin verilmez bir sonraki engele devam etmelidir)
- d) Engel 2. denemede yıkıldı ve geçilemez durumda 20 sn.
(1. denemede engel yıkılmamış fakat iz hatası veya başka bir hata yapılmış ise aynı engeli 2. denemeye izin verilir ancak 2. denemede engeli yıkar ise ceza puanı verilir)
- e) Engel 1. denemede gerçekleştirilemedi ve tekrar denenmedi. 40sn.
(Engelin yapılması gereken doğru iz takip edilerek yapılamaması ve tekrar denenmemesi)
- f) Engel 2. denemede gerçekleştirilemedi ve tekrar denenmedi. 20 sn.
(Engelin 1. denemede yapılamaması ve 2. denemede de yapılamaması ve tekrar denenmemesi. her engel istenirse 2,3,4 ve daha fazla sayıda deneme yapılabilir, bu denemelerin başarısızlıkla sonuçlanması her deneme başına 20 sn. ceza puanı olarak değerlendirilir, 2,3,4 veya daha fazla sayıda denenmek istenen engelde bozulmalar mevcut ise hakem kronometreyi durdurur engeli düzeltir ve kronometreyi durdurduğu yerden tekrar başlatır.)
- g) Giriş veya çıkış kapıları kullanılmadı 20 sn.
- ğ) Parkur hatası (engel unutmama) Elm.
- h) Parkur zamanı 360 sn. ve üzerinde olursa (ceza puanları hariç) Elm.
(parkur zamanı başlangıç çizgisi ile başlar bitiş çizgisi ile biter. bu aradaki zaman parkur zamanıdır)
- ı) Düşme (yarışma alanına girdiği andan çıktığı ana kadar olan süreyi kapsar) Elm.



- | | |
|--|------|
| i) Parkurdaki 3 maninin yıkılması ve geçilemez hale gelmesi | Elm. |
| j) Antrenörün fiziki müdahalesi (pony'ye veya biniciye fiziki temas) | Elm. |
| k) Zil çalmadan başlamak | Elm. |

Yarışmaların yönetimi

Madde 16- (1) Baş hakem her bir engelin giriş ve çıkışını, takip edilmesi zorunlu izini net bir şekilde açıklamak için yarışma başlamadan önce bir toplantı planlar ve sonrasında parkur izi gezilir. Bu toplantı yalnızca antrenörler ile yapılır daha sonra antrenörlerin öğrencileri ile birlikte parkuru gzmelerine izin verilir.

(2) Parkur süresi yarışmacının başlangıç çizgisini geçtiği andan bitiş çizgisini geçene kadar alınır. Başlangıç ve bitiş çizgisi engelden 2-3 metre uzaklıkta konumlandırılmalıdır.

(3) Giriş ve/veya çıkış kapılarının tahrip edilmesi cezalandırılmaz. (ancak kapıların doğru şekilde kullanılmaması ceza puanına tabidir. Ceza puanları madde 7)

(4) Çok seçenekli engellerde, engellerin geçilmesi sırasında hata olamsı durumunda binici aynı seçeneği yeniden deneyebilir veya başka bir seçeneği deneyebilir. İlk denemesinden itibaren aldığı ceza puanlarını korumaya devam eder.

(5) Parkur içinde veya engeller arasında, binicinin geçmediği bir engele zarar vermek veya değişiklik yapmak cezayla sonuçlanmaz. Binici geçmeden önce engel yeniden kurulmaz ise hakem kornometreyi durdurup, engeli yeniden yaptırabilir.

(6) Parkurdaki organizasyondan sorumlu kişiler bozulmuş bir engeli düzeltmeyi unutursa, hakem biniciyi uyarır ve kronometreyi giriş kapısında durdurur ve engel tekrar yapıldığında aynı yerden kronometreyi tekrar başlatır.

(7) Engellerde belirtilmiş olan izler sırası ile takip edilmesi zorunlu izlerdir. Bu izlerin doğru yönde ve doğru sıralama ile takip edilmemesi iz hatasıdır ve ceza puanı uygulanır. Her engelin takip edilmesi gereken zorunlu izleri farklıdır. Bu sebeple iz hataları engellere göre değişiklik gösterebilir. (ceza puanları madde 5)

(8) Yarışmacı giriş kapısını geçtiğinde, takip edilmesi zorunlu ize ve engelin kurallarına uyduğunda ve çıkış kapısını da geçerek engeli tamamladığında o engel hatasız tamamlanmış sayılır.

Pony Türkiye kupaları

MADDE 17- (1) Pony Türkiye kupalarının yapılmasının amacı:

- Türkiye Kupası sahiplerini belirlemek,
- Türkiye'yi uluslararası düzeyde ve çeşitli etkinliklerde temsil edebilecek pony binicileri yetiştirmek,
- Binicilik sporunun yarışmacı altyapısını oluşturmak,
- Ülkemizde az sayıda olan ponylerin kalitesini arttırmak,
- Rekabeti oluşturarak, ülkemizde yeni başlayan pony sektörüne yapılacak yatırımları büyütmek,
- Milli takıma binici yetiştirmek.

(2) Türkiye Pony Kupaları, Tüm kategorilerde (PL2, PL3, PL4 ve PL5) Equifun, Caprilli, At Terbiyesi ve Engel Atlama Disiplinlerinde ayrı ayrı düzenlenir. Kupa ve Şampiyonalarda 2 (iki) ponysi ile dereceye giren binicinin en iyi dereceye sahip ponysi sıralamaya alınır.



Tablo 3

Pony Engel Atlama Türkiye Kupası			
Kategori	Yükseklik	Tasnif	Yaş
PL2	40cm	2	(6-8) (9-11)
PL3	70cm	3	(6-8) (9-11) (12-14)
PL4	90cm	3	(10 Yaş ve Altı) (11-13) (14-16)
PL5	105cm	2	(13 Yaş ve Altı) (14-16)

(3) Türkiye Kupasının pony paylaşımı nedeni ile 3 gün organize edilmesi tavsiye olunur.

Pony Teşvik yarışmaları ve festivaller

MADDE 18- (1) Spor kulüpleri, pony yarışma katılım sayısını arttırmak, pony binicilerine kuralları öğretmek için teşvik amaçlı resmi olmayan pony yarışmaları, çalışma parkurları ve pony festivalleri TBF onayını alarak bu talimat hükümlerince düzenleyebilirler.

Kategori düşürme

MADDE 19- (1) Kategorisini düşürmek isteyen binici TBF ye gerekçeli beyanıyla başvurur. Başvurusu değerlendirilen sporcunun kategorisi düşürürse o sezon girdiği yarışmalarda dereceye giremez. 3 kez derece yaparsa bir üst kategori için sınava girmesi istenir. Yeni kategori belge sistemine göre geçen yıl kategorilerinden yeni yıl kategorilerine geçiş yaparken kategorisine uygun yükseklikteki yarışmaları koşmamış sporcular isterlerse antrenör ve veli imzası ile pony kuruluna başvurarak kategori düşürme talebinde bulunabilir.

Davranış ve pony bakım kuralları

MADDE 20- (1) Ponylerle ilgilenen herkes, onun yaşama sorumluluğunu üstlenmek zorundadır.

(2) Her pony doğal ihtiyaçlarına uygun bir şekilde bakılmak hakkına sahiptir.

(3) Her pony, çocuklara olan yakınlığından dolayı, tüm aşıları ve düzenli kurt ilaçları yapılmış ve sürekli veteriner kontrolü altında olmalıdır.

(4) Her ponynin fiziksel ve ruhsal sağlığı, ponynin kullanım amacına bakılmaksızın her şeyden önce düşünülmelidir.

(5) Ponynin kullanım amacı bedeni yeterlilikleri ile uyum içinde olmalıdır. Bu yeterlilikleri kişisel hırs yüzünden gözardı edilmesi hoş karşılanmamalıdır.

(6) Ponylerin gerekli sportif şartları yerine getirebilmesi için, pony'ye yeterli düzeyde eğitim verilmelidir.

(7) Ponyler eğitildikleri yönde ve ölçüde kullanılmalıdır.


(8) Yarışmalarda, derslerde, transportta ve bakımda ponynin sağlığı için en yüksek standartlar hedeflenmelidir.

(9) Pony bakım ve binişlerinde tüm güvenlik önlemlerinin alınmış olması, çocukların güvenliği açısından önem taşımaktadır.

(10) Ponylerle ilgilenmek, çocukların kişilik gelişimlerinde önemli bir yer tutar. Bu konu gözden kaçırılmamalıdır.

(11) Ponylerinin bakım ve binişlerinde çocukları disiplin, paylaşım, sevgi, alçakgönüllülük, kendine güven, mücadele, iletişim konularında teşvik etmeli ve örnek birer sporcu olmaları için çalışmalıdır.

(12) Atla ilgili olan herşey kültürel değerlere sahiptir ve korunmalı, paylaşılmalı ve gelecek nesillere aktarılmalıdır.



ÜÇÜNCÜ KISIM Son Hükümler

Hüküm bulunmayan haller

MADDE 21- (1) Bu Talimatta hüküm bulunmayan hallerde Türkiye Binicilik Federasyonu Ana Statüsü ve Yarışma Talimatı ile FEI (Uluslararası Binicilik Federasyonu) Kuralları ve Uluslararası Yarışma Yönetmeliği uygulanır.

Yürürlük

MADDE 22- (1) Bu Talimat, Bakanlık internet sitelerinde yayımlandığı tarihte yürürlüğe girer.

Yürürlükten kaldırma

MADDE 23- (1) 20/5/2024 onay tarihli ve Gençlik Spor Bakanlığı internet sitesinde yayınlanan Türkiye Binicilik Federasyonu pony talimatı yürürlükten kaldırılmıştır.

Yürütme

MADDE 24- (1) Bu Talimat hükümlerini Türkiye Binicilik Federasyonu Başkanı yürütür.



Ek-1 Pony eğitim seviyeleri**PES 1 Binicisi****Pony ve pony club'ü keşfediyorum.**

Yapabiliyorum: Binişte
 Yardım alarak Pony'me binip, inebiliyorum
 Pony'min üzerinde oturuyor ve adeta gidebiliyorum
 Dizginleri alabiliyorum
 Dizginleri bırakıp ellerimi havaya kaldırabiliyorum
 Öne eğilerek kulaklara, arkaya yaslanarak kuyruğa dokunabiliyorum

Yapabiliyorum: Yerde
 Bağlıyken Pony'me yaklaşabiliyorum
 Dikkatini çekebiliyorum
 Bağlıyken Pony'min yakınında durabiliyor ve onu okşayabiliyorum
 Yardım alarak Pony'mi maneje getirebiliyorum
 Vücudunu fırçalabiliyorum
 Kuyruğunu fırçalabiliyorum
 Fırçayı yerine kaldırabiliyorum
 Yuları yerine kaldırabiliyorum

Biliyorum:
 Öğretmenim kim biliyorum
 Öğretmenimin ismini biliyorum
 Yular ve dizgini gösterebiliyorum
 Eyeri gösterebiliyorum
 Pony'min ismini biliyorum
 Pony'mi diğer Pony'lerden ayırt edebiliyorum
 Pony'min vücudunun değişik kısımlarını gösterebiliyorum,
 (kulakları, kafası, yelesi, boynu, sağrısı, kuyruğu vb)

PES 2 Binicisi**Pony'lerin davranışlarına ve pony club'teki hayata alışmaya başlıyorum**

Yapabiliyorum: Binişte
 Basamaklı ya da basamaksız yardım alarak Pony'me binip, inebiliyorum
 Pony'me adetada basit dönüşler yaptırabiliyorum
 Duruş ve adeta yaptırabiliyorum
 Pony'den kendi başıma inebiliyorum

Yapabiliyorum: Yerde
 Pony'min bir yanından öbür yanına geçebiliyorum
 Pony'mi tek başıma maneje getirebiliyorum
 Burunsalık, alınsalık gibi birkaç kayış tokasını açabiliyorum
 Yuları çıkarabiliyorum
 Eyer ve eyer altlığını yerlerine kaldırabiliyorum



Biliyorum:

Eyer odasının yerini ve ne işe yaradığını biliyorum
 Açık ve kapalı manejerin yerini tarif edebiliyorum
 Yuların ana parçalarını gösterebiliyorum
 Samanı gösterebiliyorum
 Pony'mi gözlemliyorum, kulaklarıyla iletişim kurduğunu biliyorum
 Pony'min yemek yediği, su içtiği ya da dinlendiği zamanları fark edebiliyorum
 Pony'min ne zaman idrar yapmak istediğini ve yaptığını anlıyorum
 Bir donun adını söyleyebiliyorum

PES 3 Binicisi**Pony'me güveniyorum, pony club'ta kendime güveniyorum****Yapabiliyorum: Binişte**

Dizginleri doğru şekilde iki elimle tutabiliyorum
 İki dizginini de düzgün şekilde tek elimle tutabiliyorum
 Bir eşyayı bir yerden alıp bir yere bırakabiliyorum
 Adetada, düzgün bir oturuş ve pozisyonda basit slomlar yapabiliyorum

Yapabiliyorum: Yerde

Pony'im bağlı iken artlarını başka tarafa çevirmesini isteyebiliyorum
 Pony'min yanında onunla aynı ritimde yürüyebiliyor, hızı değiştirebiliyorum
 Basit doğal atçılık yöntemleri uygulayarak atımı yedekte gezdirebiliyor, durdurup yürütebiliyorum
 Fırça ve kaşığı kullanmayı biliyorum
 Maya demirini gösterebiliyorum, Pony'min ayağını isteyip mayasını temizleyebiliyorum
 Eyer ve eyer altını kendi başıma söküp kaldırabiliyorum

Biliyorum

Binici kıyafetini tarif edebiliyorum
 Pony'lerin yemleri ile neden oynamamız gerektiğini biliyorum
 Pony Club'ün değişik bölgelerini tanıyorum; resepsiyon, spor kulübü binası, kapalı manejer, açık manejer, eyer odası, bokslar, ahırlar vb...
 Sap ve samanı ayırt edebiliyorum
 Başın, gövdenin, sırtın ve tırnağın ana bölümlerini tanıyorum
 Pony'nin adeta mı, süratli mi yaptığını söyleyebiliyorum
 Pony'nin ön ve arka bacaklarını ayırt edebiliyorum
 Bir Pony ile bir tay arasındaki farkı biliyorum

PES 4 Binicisi**Pony ile iletişimin temellerini anlıyorum****Yapabiliyorum: Binişte**

Dizgin boyunu ayarlama ve değiştirmeyi biliyorum
 Adetayı açmayı ya da yavaşlatmayı biliyorum. Duruştan adeta ve süratliye, adeta ve süratliden duruşa geçişleri yapabiliyorum



Yerden yükseltilmemiş manileri geçebiliyorum
 Süratli ritmini biliyorum
 Süratlide Pony'mi yönlendirebiliyorum
 Birkaç fule dörtnal yapabiliyorum

Yapabiliyorum: Yerde
 Pony'im yedekteyken artlarını başka tarafa çevirmesini isteyebiliyorum
 Yedekte Pony'mi kendimden uzaklaştırabiliyorum
 Yedekte Pony'mi daire üzerinde yarım tur döndürebiliyorum
 Yedekte Pony'min kafasını aşağı indirmesini sağlayabiliyorum
 Boksun içinde Pony'me yaklaşabiliyorum
 Pony'min eyer ve başlığını çıkarabiliyorum
 Kantarmayı yıkayıp başlığı yerine kaldırabiliyorum

Biliyorum:
 Doğal yardımlar, vücut ağırlığı, bacaklar ve eller
 Yuların bölümleri
 Başlığın bölümleri
 Pony'nin davranışları ve temel güvenlik kuralları
 Bir daire ve diyagonal çizebiliyorum
 İki donu tanıyor ve adlarını söyleyebiliyorum
 Pony'me saygı duymayı biliyorum

PES 5 Binicisi

Hislerime ve pony'min tepkilerine göre seçimler yapabiliyorum

Yapabiliyorum: Binişte
 Pony'me tek başıma binebiliyorum
 Adeta giderken inebiliyorum
 Yardım alarak kolan sıkabiliyorum
 Hafif ve adi süratlide yerden maksimum 30 cm yükseltilmiş haldeki engelleri atlayabiliyorum
 Dönüşlerin ve geçişlerin olduğu izleri yapabiliyorum
 Süratliyi açıp, yavaşlatabiliyorum
 Dörtnala kalkabiliyor, sürdürebiliyor ve süratliye geçiş yapabiliyorum
 Equifun engellerini aşabiliyorum

Yapabiliyorum: Yerde
 Yedekte Pony'mi döndürebiliyorum
 Yedekte düz yolda birkaç adım süratli yaptırabiliyorum
 Yedekte şartlar ne olursa olsun Pony'min yanında kendi pozisyonumu ayarlayabiliyorum
 Pony'me yular takabiliyorum
 Eyerimi temizleyebiliyorum
 Tüm malzemeleri kullanarak Pony'mi tımar edebiliyorum
 Arka ayaklarını isteyebiliyor ve mayaları temizleyebiliyorum
 Pony'mi doğru şekilde bağlamayı biliyorum



Biliyorum:

Pony'lerle ilgili meslek; eğitimci, seyis, nalbant, veteriner vb...
 Binicilik Federasyonu nedir, lisans nedir, kategori nedir
 Pony'ler arasında yeterli mesafe nasıl konulur
 Pony'lerin başlıca tutum ve davranış biçimleri
 Kısrak, iğdiş ve aygırı ayırt edebiliyorum
 5 ana donu biliyorum; doru, kestane, kır, yağız ve al
 Vücudun ana bölümlerini sayabiliyorum
 Benim Pony Club'ümde Pony'lere hangi yemler veriliyor

PES 6 Binicisi**Pony ve onun ortamı ile ilk özerk ilişkilerimi kurmaya başladım****Yapabiliyorum : Binişte**

Güvenlik mesafelerine dikkat ederek hareket etmek
 Yerde ya da at üzerinde kendi başına hareket etmek
 Adeta ve süratlide, daire ve diyagonalden kurulu bir izi yapabilmek
 Hafif süratliyi üzengili ya da üzengisiz yapabilmek
 İyi bir oturuş ile süratli ve dörtnal yapabilmek
 Düz hatta iki maniye süratli ve dörtnalda atlayabilmek max 40 cm
 Equifun engellerini kuralları ile yapabilmek

Yapabiliyorum : Yerde

Düz ve kıvrımlı hatlardan oluşan kesin bir izi yedekte Pony ile yapabilmek
 Yedekte Pony'nin kafasını sağdan sola çevirtebilmek
 Yedekte Pony'nin kafasını yukarıdan aşağıya hareket ettirmek
 Pony'ye ahırda ya da padokta yaklaşabilmek
 Pony'yi eyerlemek ve başlık takmak
 Pony'ye tam bir tumar yapmak
 Pony'yi tekrar padoğa bırakmak

BİLİYORUM:

Pony'nin beş duyusunu tanımlamak
 Pony'nin ağzının dışını içini tanımlamak
 Pony'nin nasıl beslendiğini ve nasıl bakıldığını bilmek
 Pony'nin başlıca kısımlarını bilmek ve gösterebilmek
 Manej kurallarını bilmek
 Eyerin ana parçalarını bilmek
 Temel At ve Pony cinslerini bilmek; shetland, arap, İngiliz vb...
 Pony'lerin temel barınak tiplerini bilmek



Ek-2

BURUNSAKLIK - PONY

Burunsaliklar yassı/düz olmalıdır. Burunsalığın isteğe bağı olarak ‐aşındırıcı‐ olmayan sentetik malzemedan yapılmış olabilen ön kısmı haricinde, deriden başka malzemelerden yapılmış burunsalıklara izin verilmez.

Çapraz bir burunsalığın iki deri kayışının birleşim yerinde küçük bir koyun derisi disk kullanılabilir.



Düşük Burunsalık
(Dropped Noseband)




Normal Burunsalık
(Cavesson Noseband)



Burun Kayışlı
Burunsalık
(Flash Noseband)



Çapraz Burunsalık
(Crossed Noseband)



BURUNSAKLIK - PONY


Aşağıdaki resimde görülen burunsalık dahil, -bununla sınırlı olmamak üzere- yukarıda belirtilen burunsalıkların bir kombinasyonuna bu paragrafın hükümlerine uygun olmaları, doğru şekilde takılmaları ve Pony'nin nefes almasını engellememeleri kaydıyla izin verilir.



HAKAMOR - PONY



Ponylerde Ulusal
yarışmalarda hiçbir zaman
hakamora izin verilmez.



KANTARMALAR - PONY

Yanak-yan uzunluđu maksimum 16 cm olmak kaydıyla ařađıda grlen Pessoa'lara izin verilir.

Equifun'da Pessoa yanak-yan uzunluđu maksimum 10 cm'dir.



Bu kantarmalar ift dizgin ile kullanılamaz.

Ařađıdaki Pessoa'ya izin verilmez. (Waterford Snaffle)

